



# H. MILIČEVIĆ



# ÁDÁM LANG



# DEFENSA CENTRAL HRVOJE MILIČEVIĆ

ELO → POTENCIAL

75 | 78

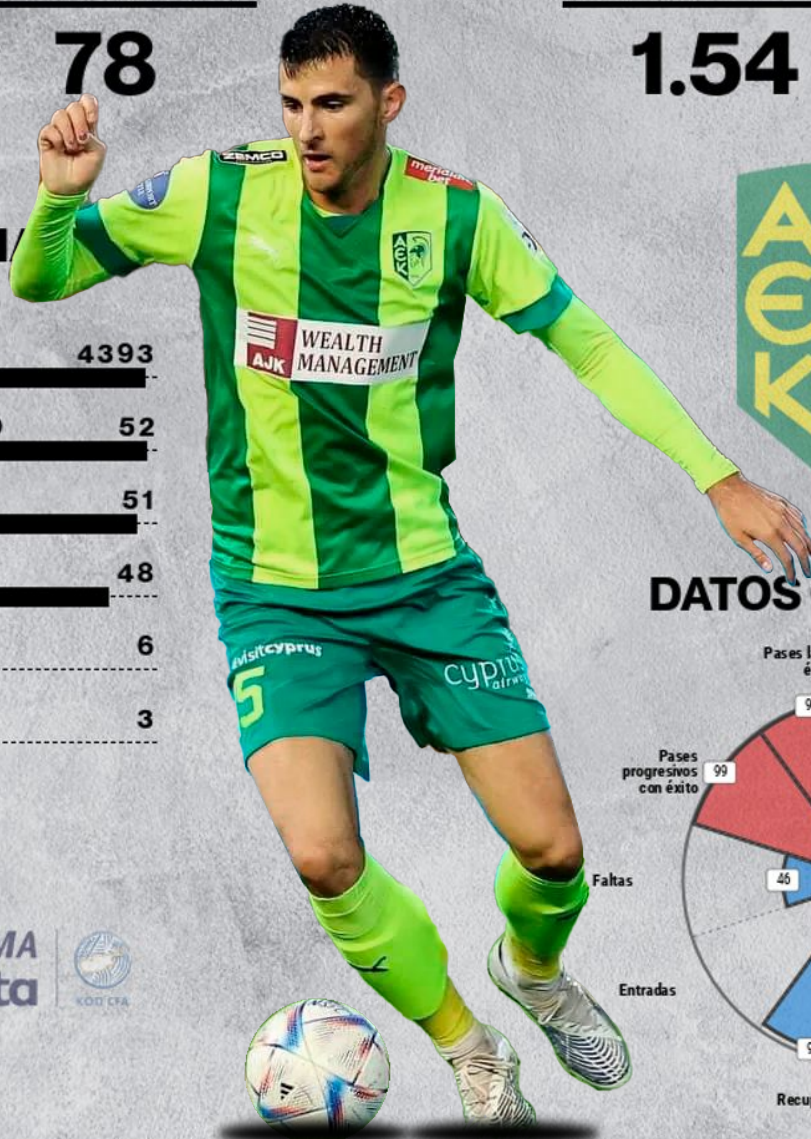
REAP

+/- ELO

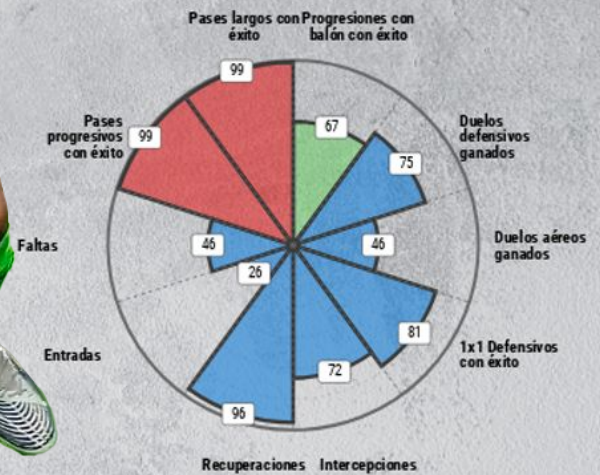
1.54 | 5

## PARTIDOS OFICIALES 22/23

MINUTOS JUGADOS	4393
PARTIDOS CONVOCADO	52
PARTIDOS JUGADOS	51
PARTIDOS TITULAR	48
TARJETAS AMARILLAS	6
GOLES	3



## DATOS GENERALES



## MAPA DE CALOR


PASES LARGOS



PASES PROGRESIVOS




PROGRESIONES CON BALÓN



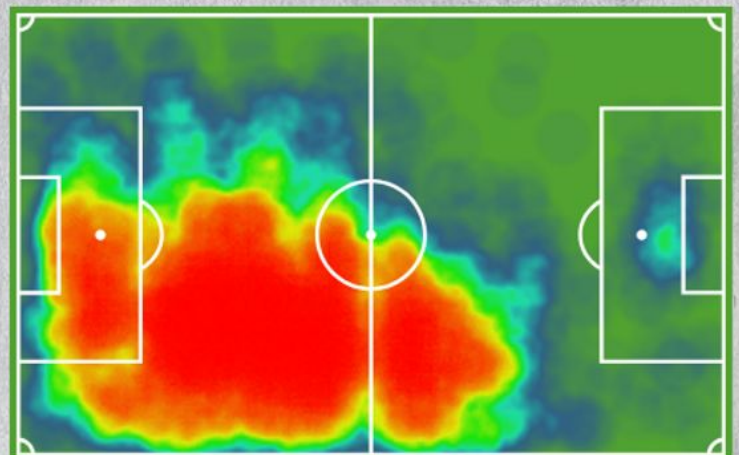

DUELOS AÉREOS



DUELOS DEFENSIVOS



1X1 DEFENSIVOS



\* DATOS POR 90 MIN JUGADOS

\*\* GRÁFICO CIRCULAR RELACIONADO CON % DE ÉXITO



# H. MILIČEVIĆ



Nacido en Mostar, BA  
20 de Abril de 1993



189 centímetros  
80 kilogramos



Pie dominante  
Diestro



Internacional absoluto  
con **Bosnia-Herzegovina**  
(6)



Representado por  
**IDUB GLOBAL**



Finaliza contrato el día  
31 de Mayo de 2025

## JUGADOR DE 1ER NIVEL

ELO  
75

POTENCIAL  
78

REAP  
1.54

M. €  
3.4

## Estadísticas Temporada 22/23

51

Partidos jugados

3

Goles

0

Asistencias

6

Tarjetas

4393

Minutos

## Evolución del ELO

▲ 2  
6 meses

▲ 5  
1 año

▲ 12  
2 años

=  
Máx. ELO



# GRÁFICA DE RADAR EVOLUCIÓN DEL RENDIMIENTO



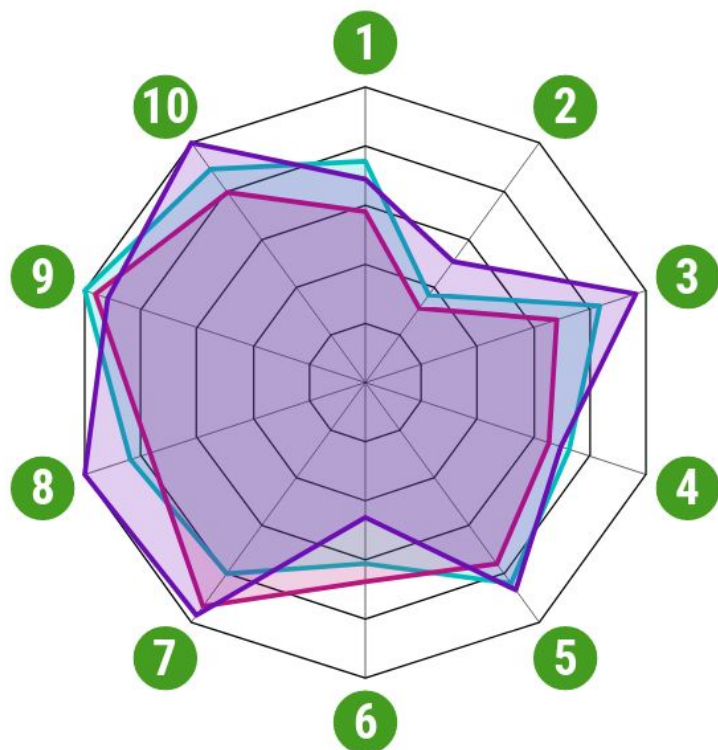
## HRVOJE MILIČEVIĆ



Defensa central  
AEK Larnaca

EDAD **30**  
CMS **189**


ELO **75**  
REAP **1.54**



**77**  
Rating

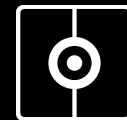
**71**  
Rating

**81**  
Rating



**\*Valores en 90 minutos**

	1	2	3	4	5	6	7	8	9	10
	Duelos defensivos ganados	Duelos aéreos ganados	1x1 Defensivos con éxito	Intercepciones	Recuperaciones	Pérdidas en campo propio	Pases con éxito	Pases progresivos con éxito	Pases largos con éxito	Pases al último tercio con éxito
22/23	4.3	1.52	0.71	4.82	11.86	3.02	43.75	8.44	6.08	6.32
21/22	3.32	1.29	0.58	4.34	10.71	3.32	51.25	7.73	5.85	5.63
20/21	3.95	2.1	0.82	4.62	12.25	2.25	53.29	10.08	5.58	7.1



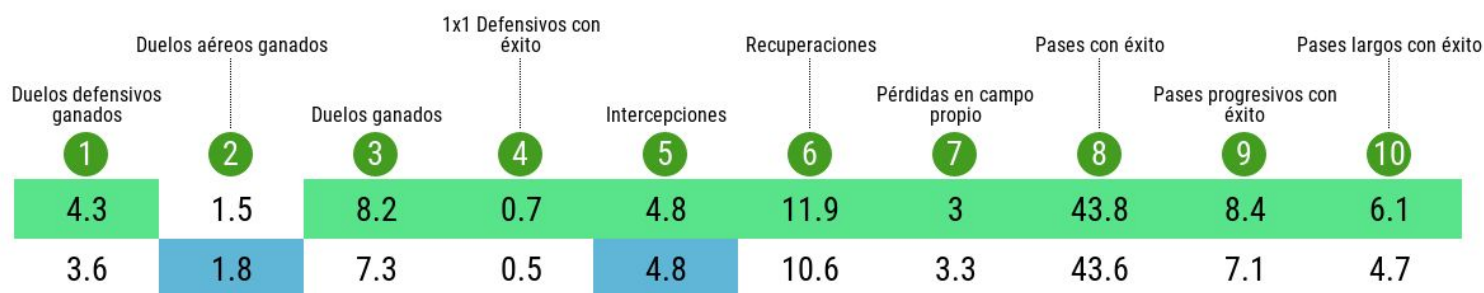
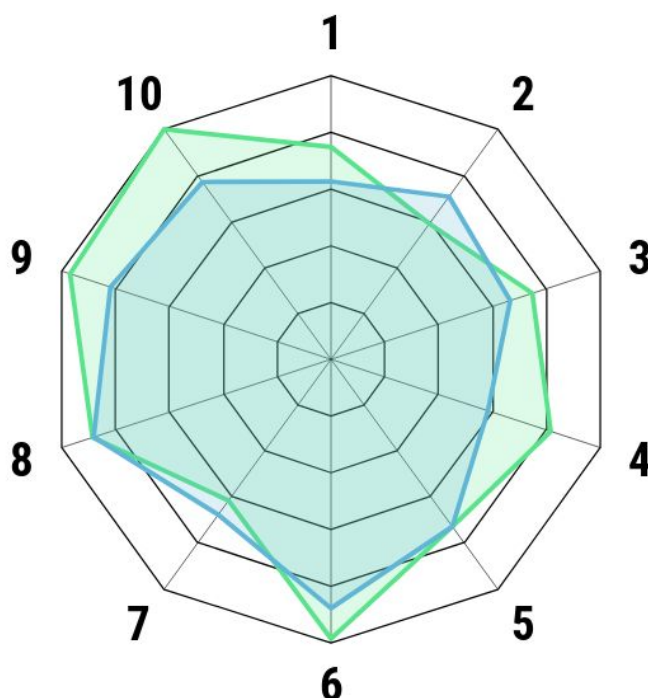
## HRVOJE MILIČEVIĆ



Defensa central  
AEK Larnaca

EDAD **30** CMS **189**

ELO **75** REAP **1.54**



■ Jugador 2022/23 ■ Liga Chipre 2022/23

\*Media TOP 10 de jugadores en dichas competiciones Liga Chipre

# DEFENSA CENTRAL ÁDÁM LANG

ELO → POTENCIAL

74 | 79

REAP

+/- ELO

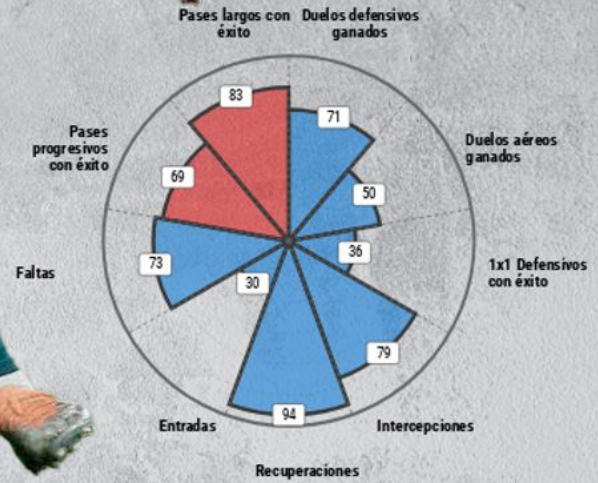
1.51 | -2

## PARTIDOS OFICIALES 22/23

MINUTOS JUGADOS	2923
PARTIDOS CONVOCADO	47
PARTIDOS JUGADOS	35
PARTIDOS TITULAR	33
TARJETAS AMARILLAS	6
GOLES	1



## DATOS GENERALES



## MAPA DE CALOR

PASES LARGOS



PASES PROGRESIVOS



PROGRESIONES CON BALÓN



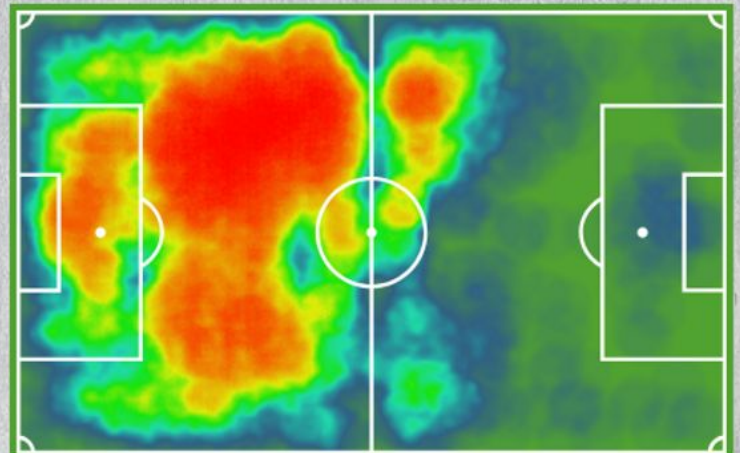

DUELOS AÉREOS



DUELOS DEFENSIVOS



1X1 DEFENSIVOS



\* DATOS POR 90 MIN JUGADOS

\*\* GRÁFICO CIRCULAR RELACIONADO CON % DE ÉXITO



# Á. LANG



Nacido en Veszprém, HU  
17 de Enero de 1993

185 centímetros  
77 kilogramos

Pie dominante  
Diestro

Internacional absoluto  
con Hungría (57)

Representado por  
Csaba Czegledy

Finaliza contrato el día  
31 de Mayo de 2025

### JUGADOR DE 2º NIVEL

ELO  
74

POTENCIAL  
79

REAP  
1.51

M. €  
5.6

### Estadísticas Temporada 22/23

35

Partidos jugados

1

Goles

0

Asistencias

7

Tarjetas

2923

Minutos

### Evolución del ELO

-3  
6 meses

-2  
1 año

5  
2 años

-5  
Máx. ELO



# GRÁFICA DE RADAR EVOLUCIÓN DEL RENDIMIENTO



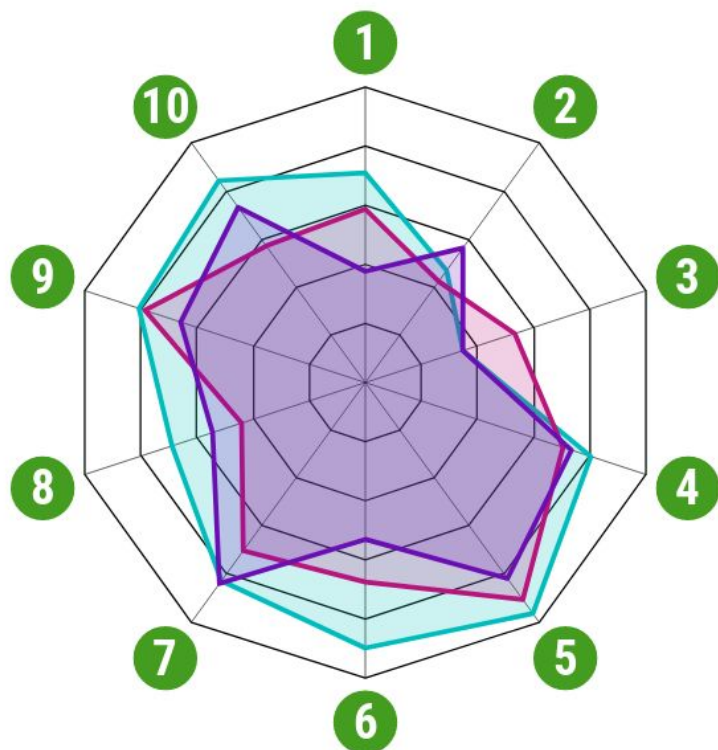
## ÁDÁM LANG



Defensa central  
Omonia Nicosia

EDAD **30** CMS **185**


ELO **74** REAP **1.51**



**74**  
Rating

**63**  
Rating

**61**  
Rating



**\*Valores en 90 minutos**

	1	2	3	4	5	6	7	8	9	10
Duelos defensivos ganados	4.07	1.64	0.32	5.33	11.6	4.42	43.43	6	4.13	4.33
Duelos aéreos ganados	1.64	1.48	0.49	4.67	10.9	3.32	36.85	3.84	4.02	2.93
1x1 Defensivos con éxito	0.32	0.49	0.32	4.87	9.84	2.61	44.04	4.74	3.37	3.76
Intercepciones	5.33	4.67	4.87	4.42	3.32	2.61	44.04	6	4.13	4.33
Recuperaciones	11.6	10.9	9.84	4.42	3.32	2.61	44.04	6	4.13	4.33
Pérdidas en campo propio	4.42	3.32	2.61	4.42	3.32	2.61	44.04	6	4.13	4.33
Pases con éxito	43.43	36.85	44.04	43.43	36.85	44.04	43.43	6	4.13	4.33
Pases progresivos con éxito	6	3.84	4.74	6	3.84	4.74	6	6	4.13	4.33
Pases largos con éxito	4.13	4.02	3.37	4.13	4.02	3.37	4.13	4.13	4.02	2.93
Pases al último tercio con éxito	4.33	2.93	3.76	4.33	2.93	3.76	4.33	4.33	2.93	3.76



# GRÁFICA DE RADAR COMPARATIVA CONTEXTUAL



## ÁDÁM LANG



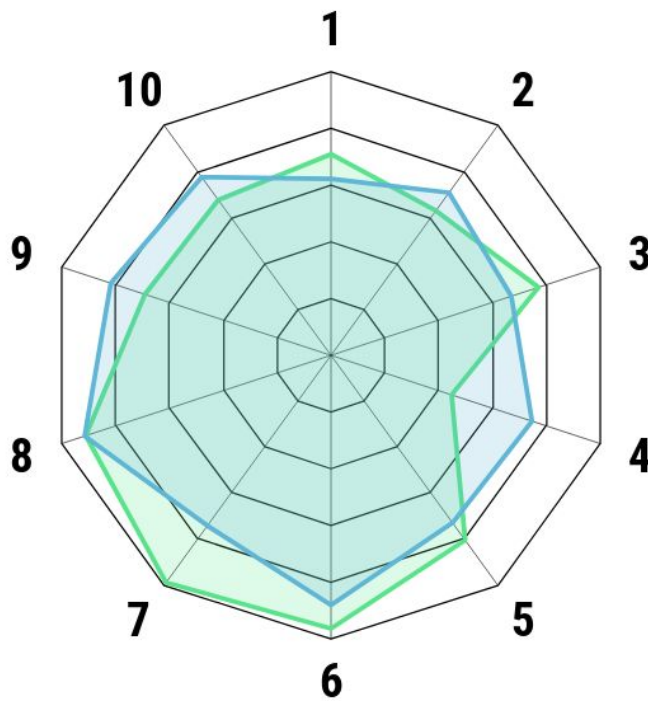
Defensa central  
Omonia Nicosia

EDAD  
**30**

CMS  
**185**

ELO  
**74**

REAP  
**1.51**



Metric	Jugador 2022/23	Liga Chipre 2022/23
1. Duelos defensivos ganados	4.1	3.6
2. Duelos aéreos ganados	1.6	1.8
3. Duelos ganados	8.4	7.3
4. 1x1 Defensivos con éxito	0.3	0.5
5. Intercepciones	5.3	4.8
6. Recuperaciones	11.6	10.6
7. Pérdidas en campo propio	4.4	3.3
8. Pases con éxito	43.4	43.6
9. Pases progresivos con éxito	6	7.1
10. Pases largos con éxito	4.1	4.7

■ Jugador 2022/23 ■ Liga Chipre 2022/23

\*Media TOP 10 de jugadores en dichas competiciones Liga Chipre



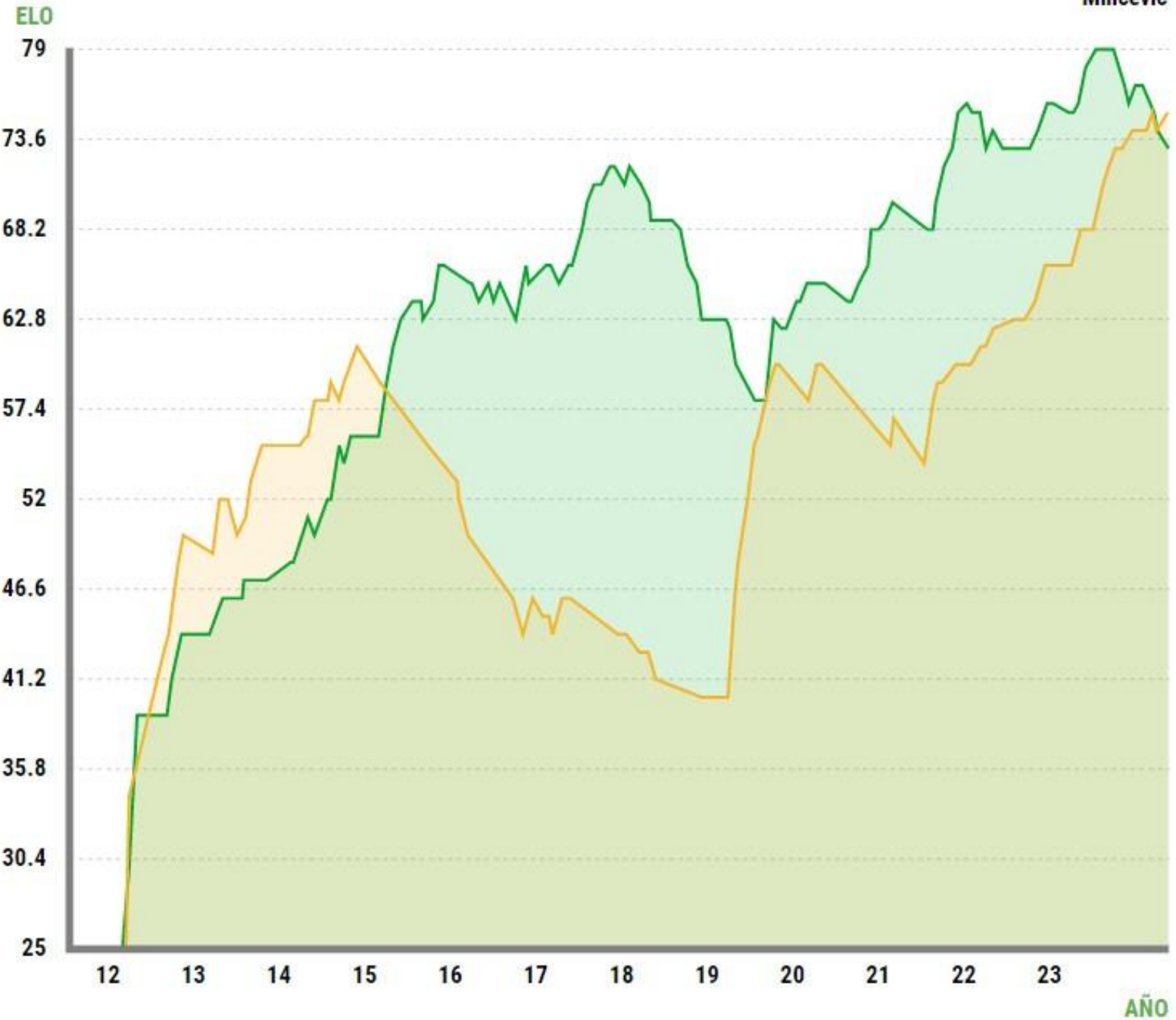
BESOCER

## EVOLUCIÓN ELO



Ádám Lang

Hrvoje Miličević



# DIAGRAMA DE PERCENTILES COMPARACIÓN DEL RENDIMIENTO



## HRVOJE MILIČEVIĆ

EDAD **30** ELO **75** REAP **1.54**



Temporada 22/23

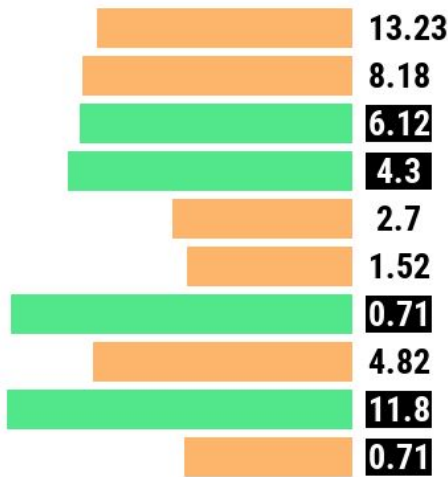
## ÁDÁM LANG

EDAD **30** ELO **74** REAP **1.51**

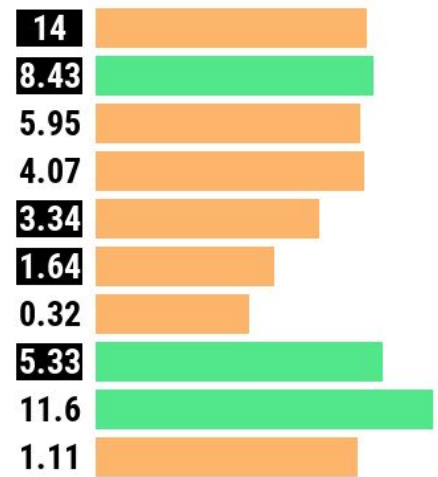


Temporada 22/23

DEFENSIVAS




Duelos  
Duelos ganados  
Duelos defensivos  
Duelos defensivos ganados  
Duelos aéreos  
Duelos aéreos ganados  
1x1 Defensivos con éxito  
Intercepciones  
Recuperaciones  
Faltas

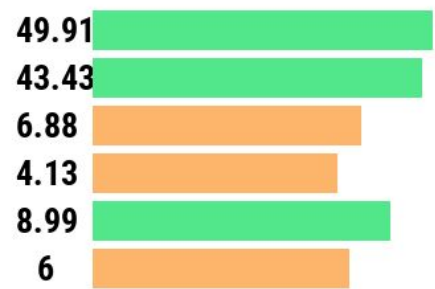


DEFENSIVAS

DISTRIBUCIÓN



Pases intentados  
Pases con éxito  
Pases largos  
Pases largos con éxito  
Pases progresivos  
Pases progresivos con éxito



DISTRIBUCIÓN

100 50 0

Percentil

0 50 100

Comparativa según los **algoritmos de Besoccer Pro** de:  
**Hrvoje Miličević** (AEK Larnaca) y **Ádám Lang** (Omonia Nicosia)

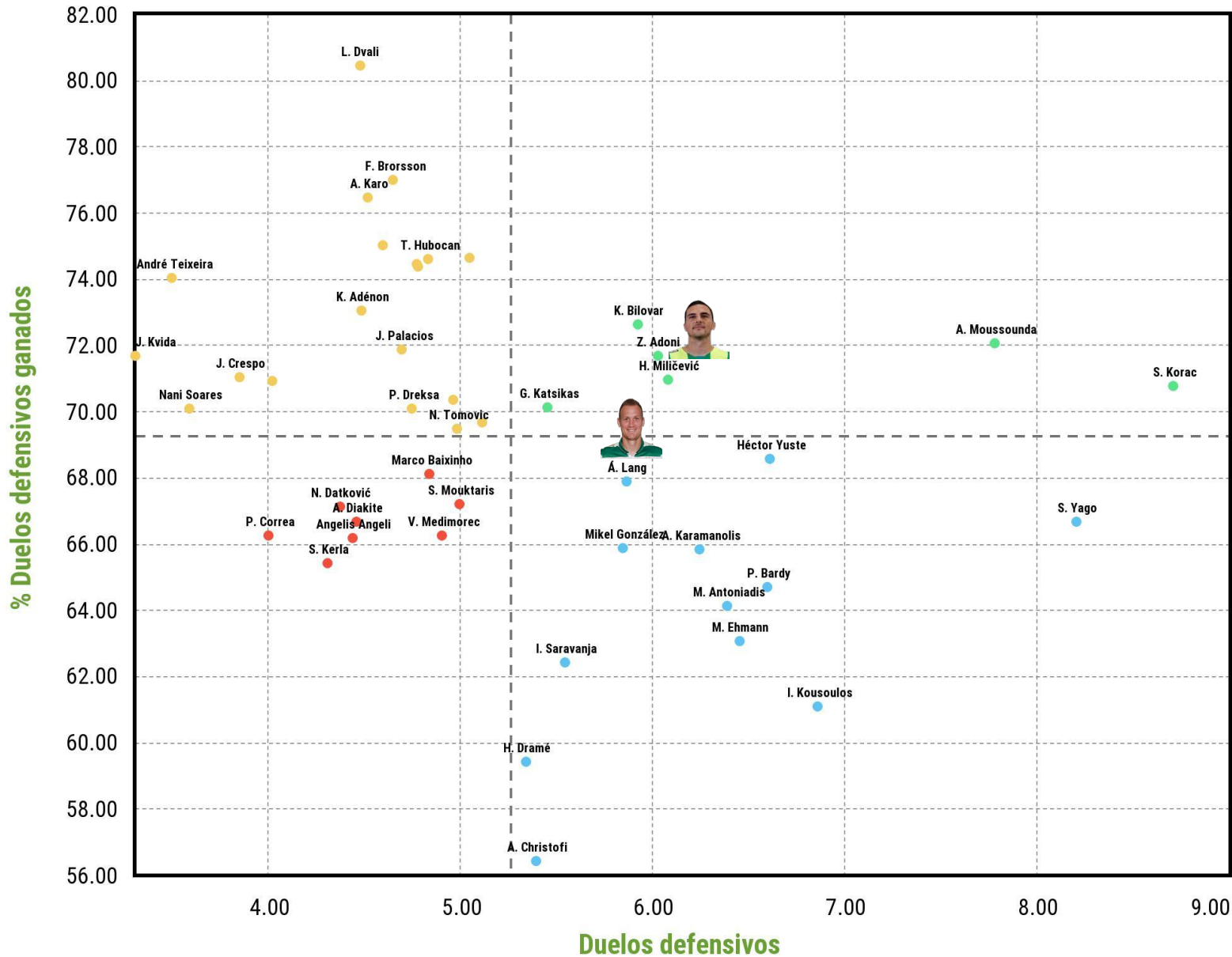


## DUELOS DEFENSIVOS

### DUELOS DEFENSIVOS VS % DUELOS DEFENSIVOS GANADOS

Competiciones: Liga Chipre. Temporada 2022/2023.

\* Central con + de 1100 minutos jugados. Stats representadas por 90 minutos, siempre y cuando sean mayor a 0



**Comparativa con CENTRALES en la Liga de Chipre  
en la temporada 2022/23**

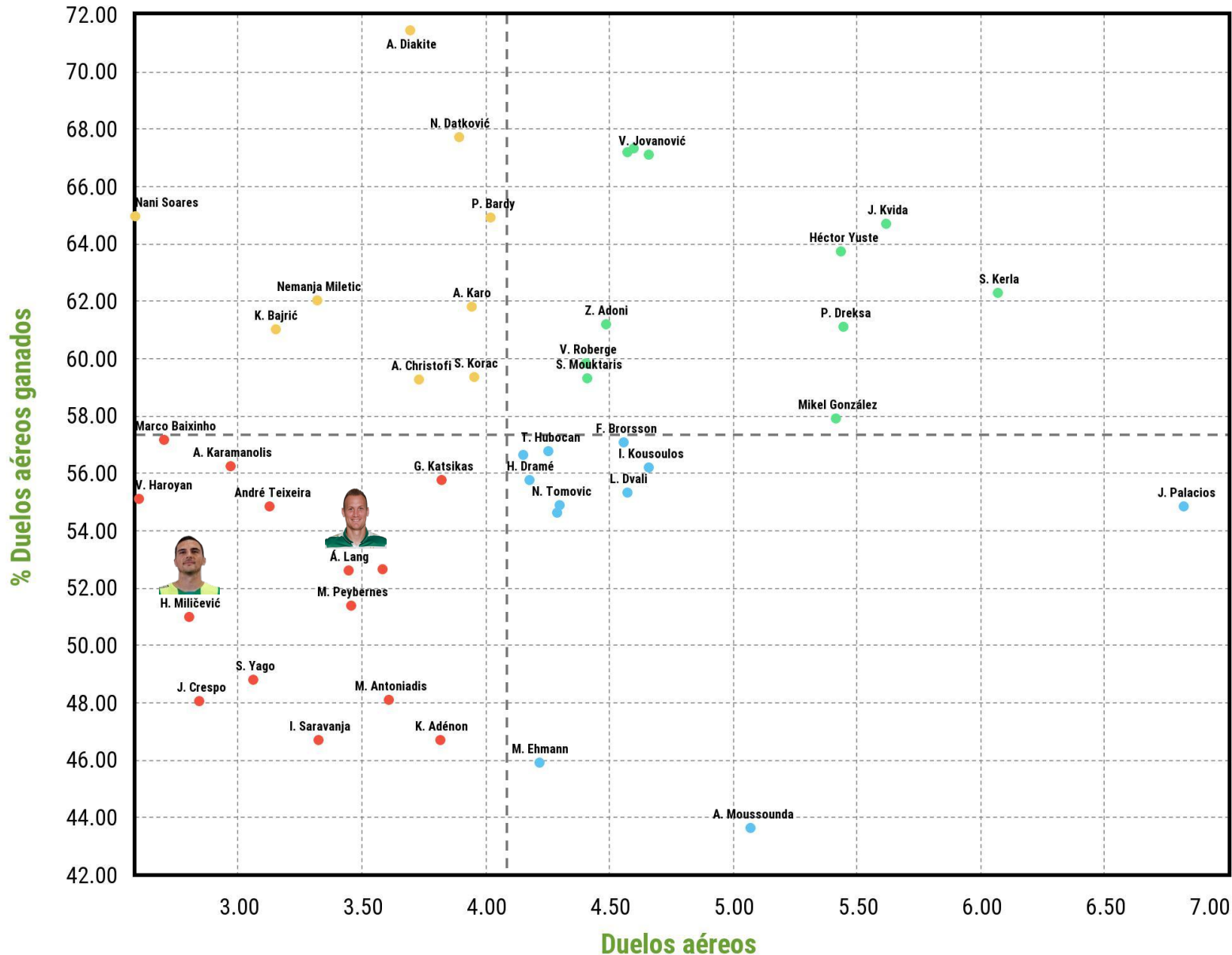


## DUELOS AÉREOS

### DUELOS AÉREOS VS % DUELOS AÉREOS GANADOS

Competiciones: Liga Chipre. Temporada 2022/2023.

\* Central con + de 1100 minutos jugados. Stats representadas por 90 minutos, siempre y cuando sean mayor a 0



**Comparativa con CENTRALES en la Liga de Chipre  
en la temporada 2022/23**

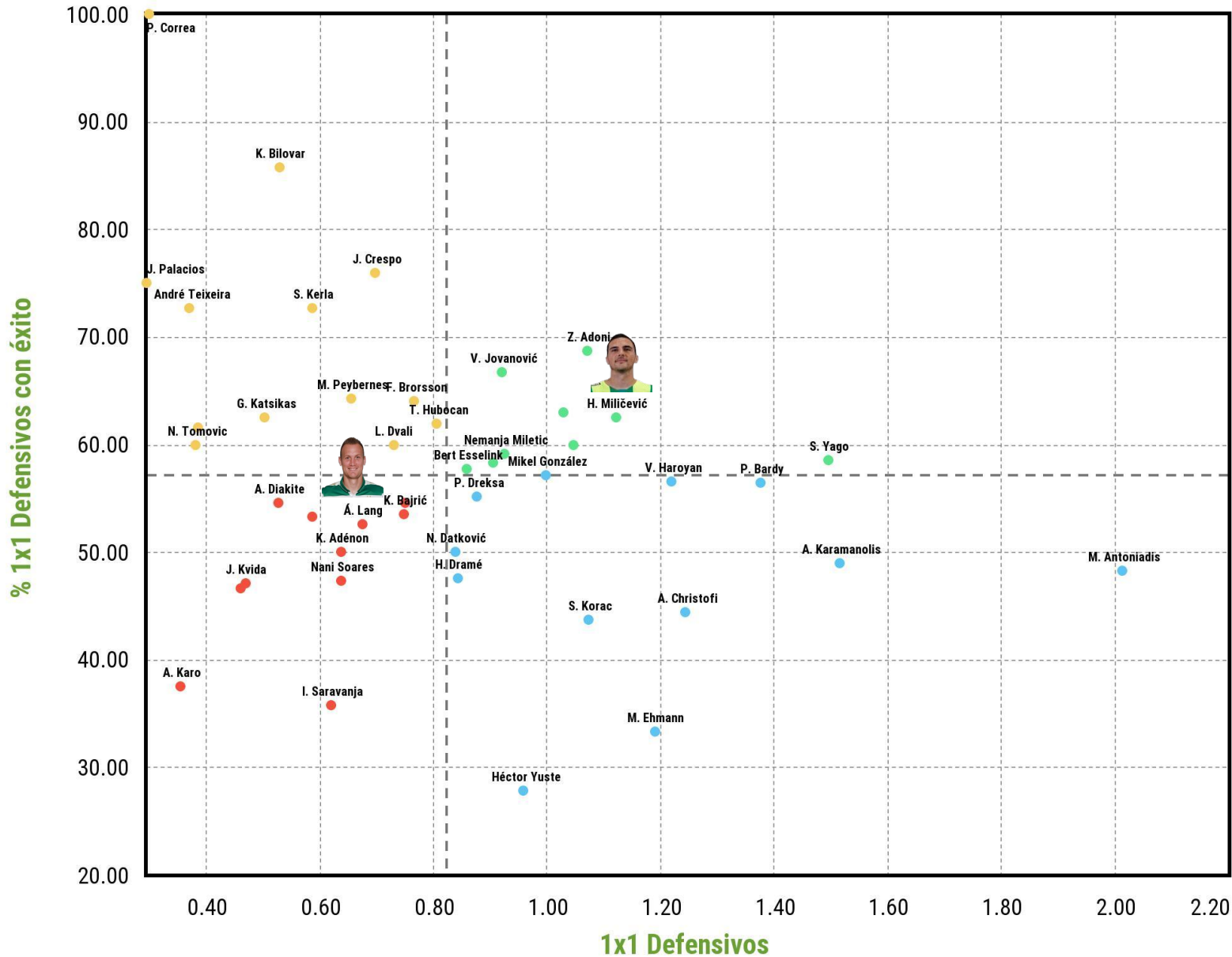


## 1X1 DUELOS DEFENSIVOS

### 1X1 DEFENSIVOS VS % 1X1 DEFENSIVOS CON ÉXITO

Competiciones: Liga Chipre. Temporada 2022/2023.

\* Central con + de 1100 minutos jugados. Stats representadas por 90 minutos, siempre y cuando sean mayor a 0



**Comparativa con CENTRALES en la Liga de Chipre  
en la temporada 2022/23**

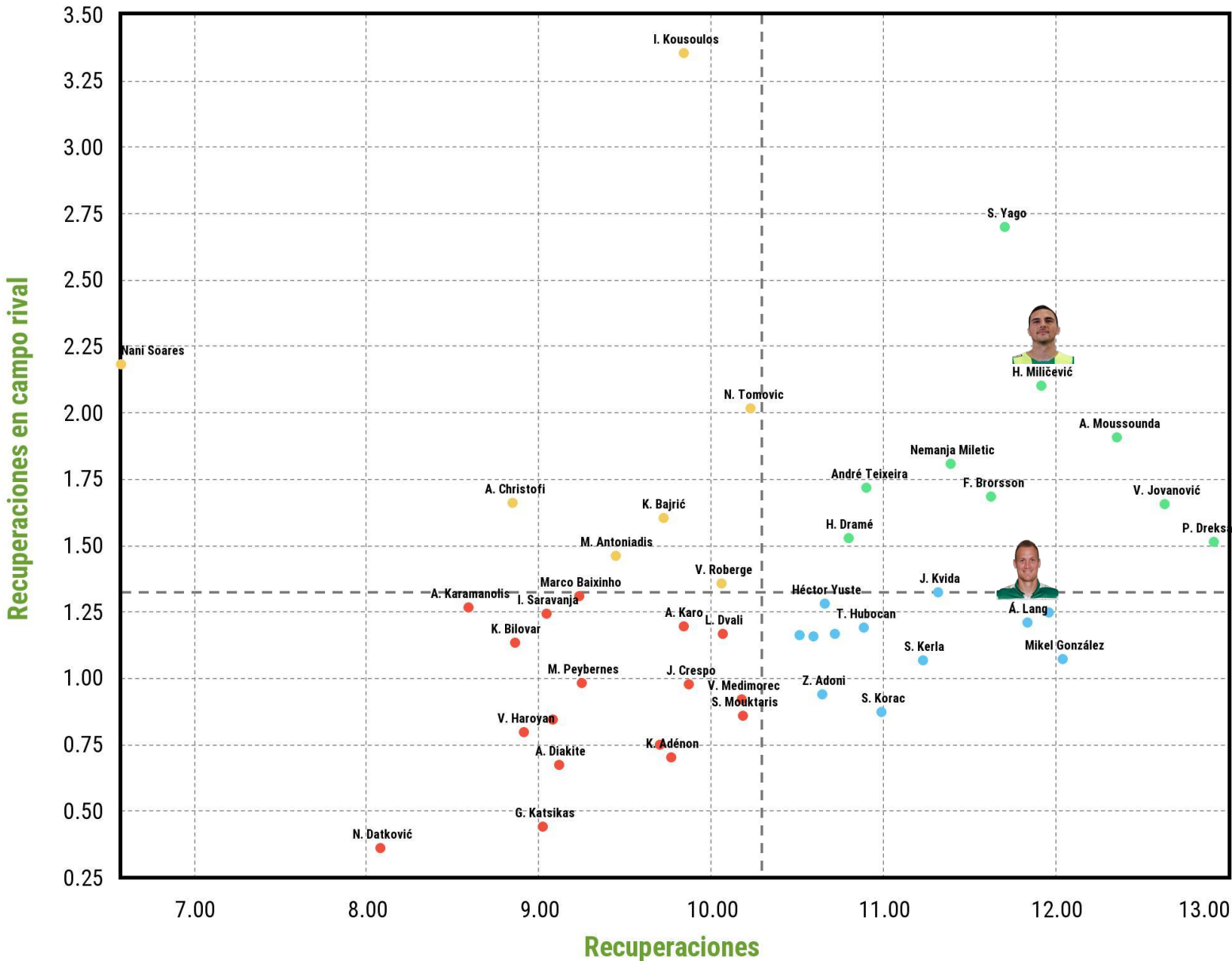


## RECUPERACIONES

### RECUPERACIONES VS RECUPERACIONES EN CAMPO RIVAL

Competiciones: Liga Chipre. Temporada 2022/2023.

\* Central con + de 1100 minutos jugados. Stats representadas por 90 minutos, siempre y cuando sean mayor a 0



**Comparativa con CENTRALES en la Liga de Chipre  
en la temporada 2022/23**

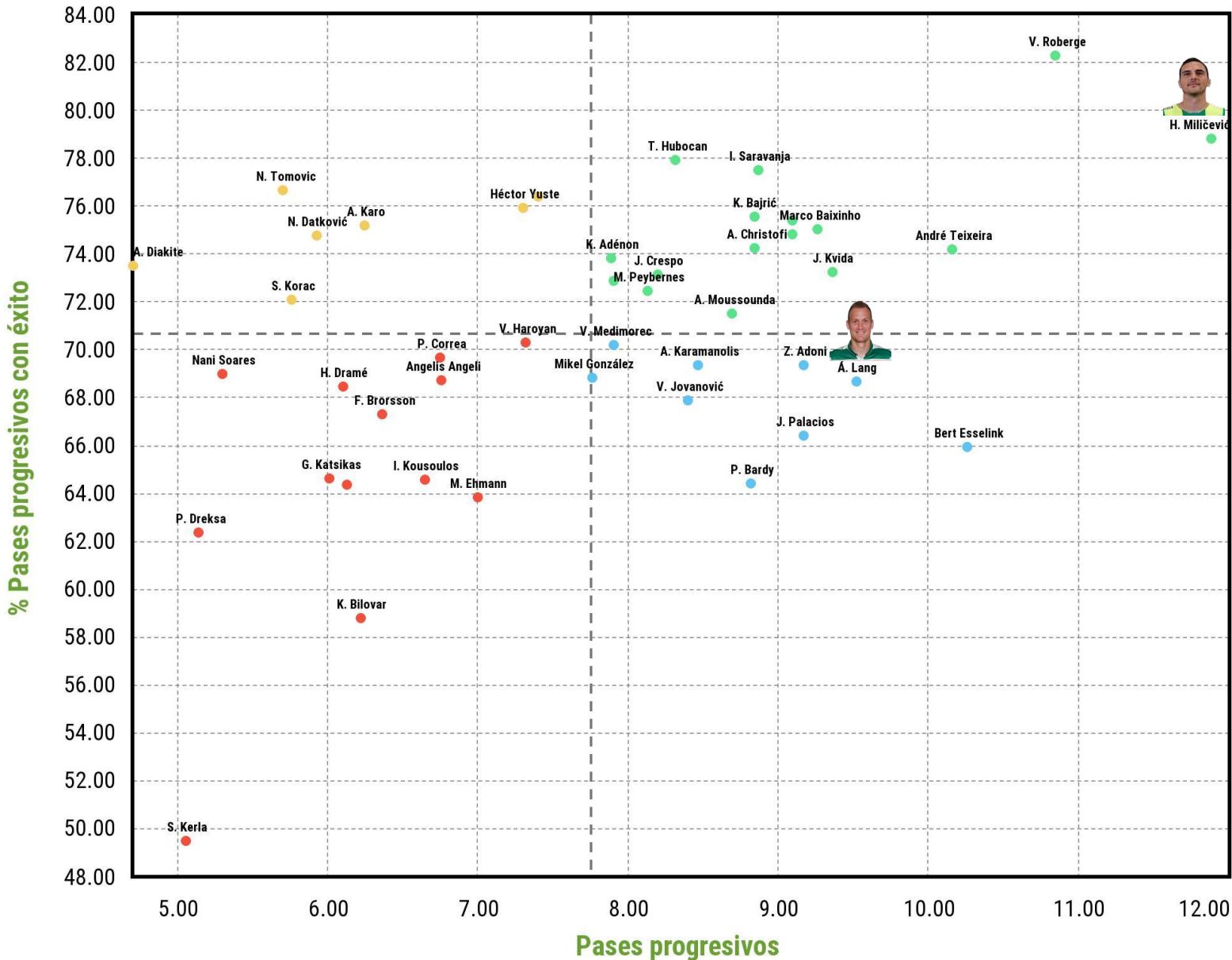


## PASES PROGRESIVOS

### PASES PROGRESIVOS VS % PASES PROGRESIVOS CON ÉXITO

Competiciones: Liga Chipre. Temporada 2022/2023.

\* Central con + de 1100 minutos jugados. Stats representadas por 90 minutos, siempre y cuando sean mayor a 0



**Comparativa con CENTRALES en la Liga de Chipre  
en la temporada 2022/23**



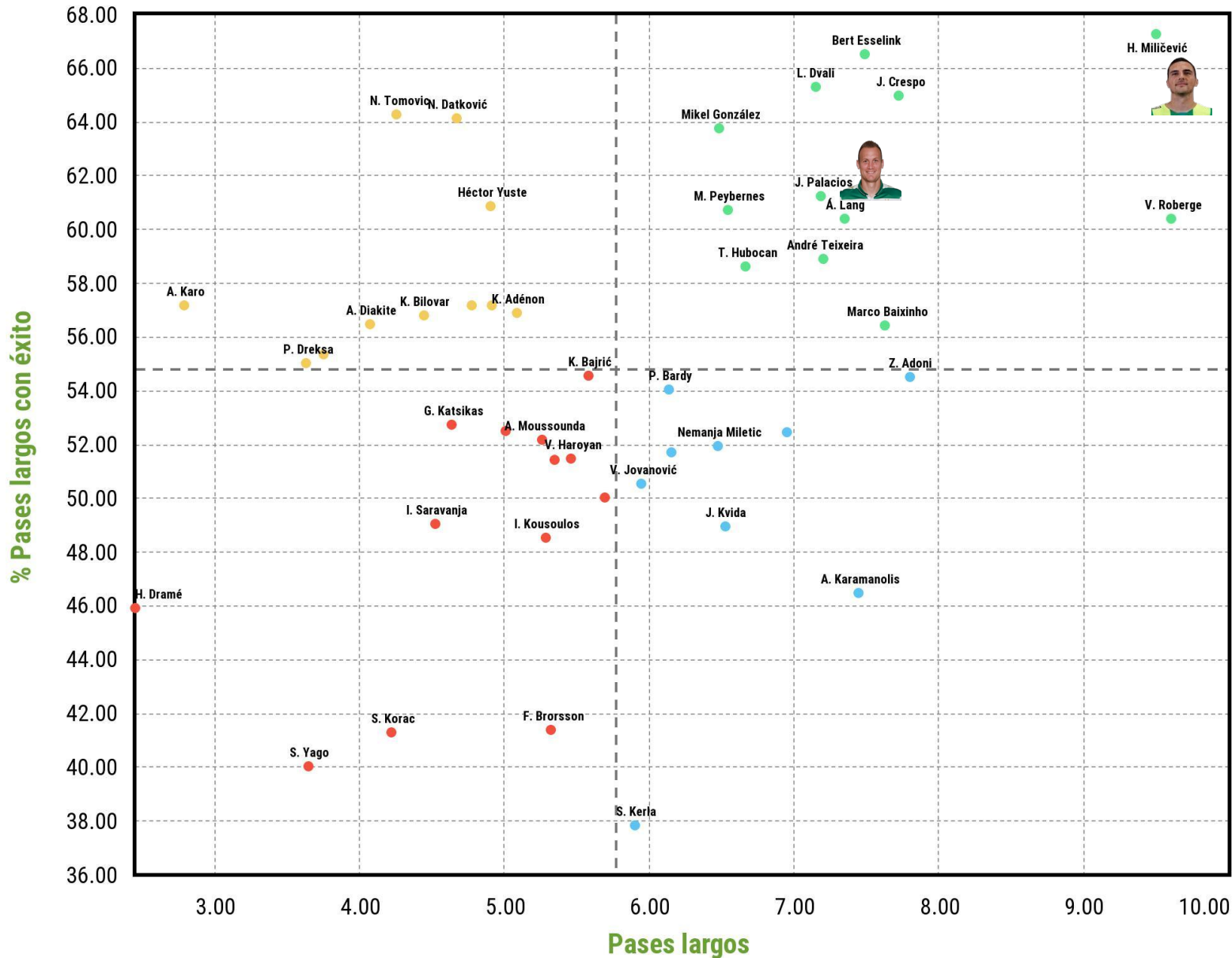


## PASES LARGOS

### PASES LARGOS VS % PASES LARGOS CON ÉXITO

Competiciones: Liga Chipre. Temporada 2022/2023.

\* Central con + de 1100 minutos jugados. Stats representadas por 90 minutos, siempre y cuando sean mayor a 0



Comparativa con CENTRALES en la Liga de Chipre  
en la temporada 2022/23

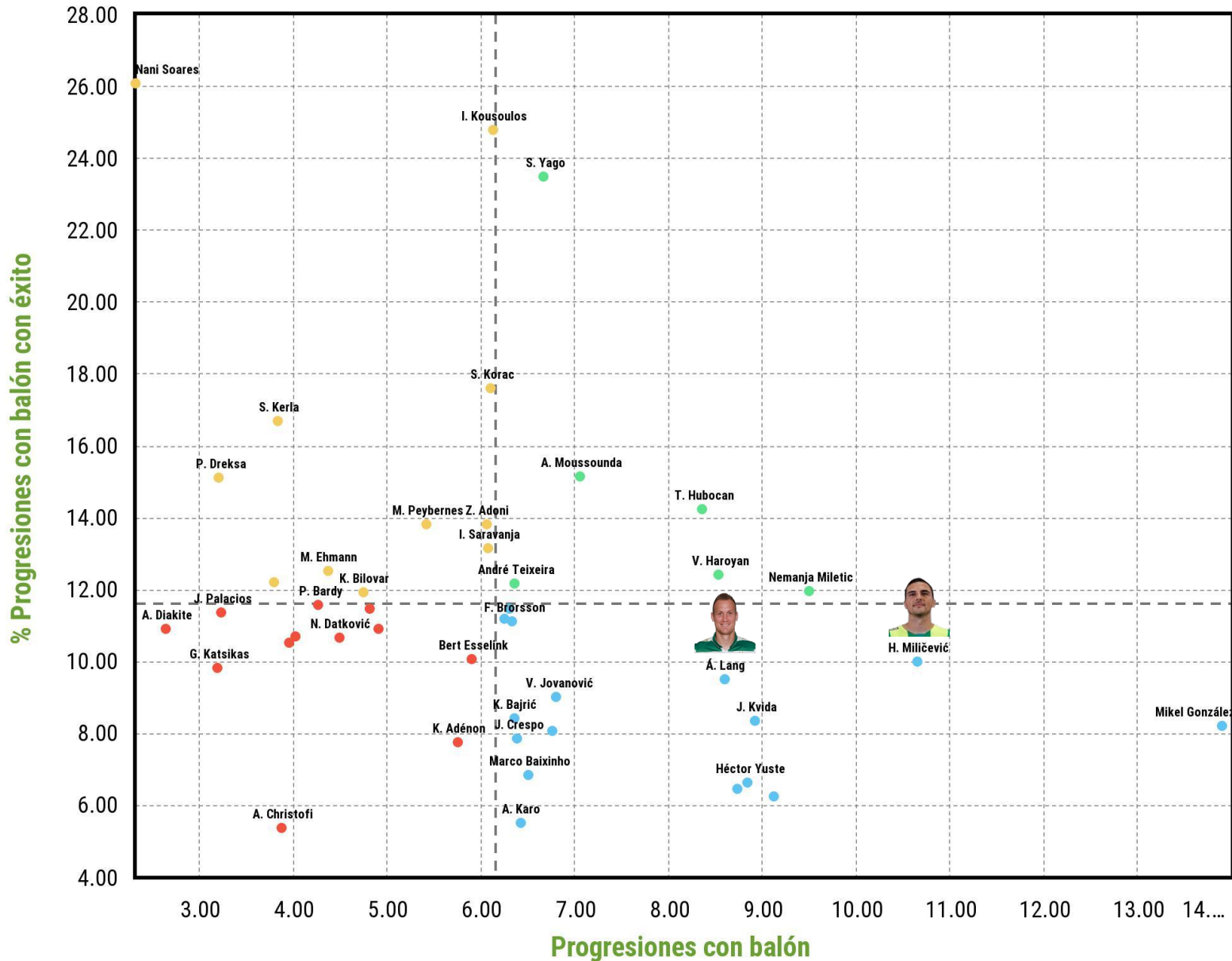


## PROGRESIONES CON BALÓN

### PROGRESIONES CON BALÓN VS % PROGRESIONES CON BALÓN CON ÉXITO

Competiciones: Liga Chipre. Temporada 2022/2023.

\* Central con + de 1100 minutos jugados. Stats representadas por 90 minutos, siempre y cuando sean mayor a 0



**Comparativa con CENTRALES en la Liga de Chipre  
en la temporada 2022/23**



**EL FÚTBOL HECHO ESTADÍSTICA**  
la estadística hecha herramienta

