



BESOCER



SIN EL REY

19 temporadas después, comenzará una Champions sin Cristiano Ronaldo, su amo del gol; Messi, Lewandowski y Benzema recogen el testigo



Se alquila corona

París sin la Torre Eiffel. La Tierra sin gravedad. Una playa sin arena. La paella sin arroz. El fútbol sin público. **El reino sin rey**. La Champions, 19 años después, se jugará sin **Cristiano Ronaldo** (al menos, en la fase de grupos). Varias generaciones de los últimos años habían nacido con un denominador común: el astro portugués perforaba las redes europeas sin piedad. Y ahora seguimos sin encajar que ya no esté. No es el fin de una dinastía, le queda cuerda para rato para volver a ocupar su gran trono en la mejor competición de clubes del mundo. Pero la corona queda en el suelo, **al menos un año**. Y esto ya hace más especial que nunca al torneo cuyo himno siempre nos pondrá el vello de punta.



Que el jugador con más partidos (183), goles (140) y títulos (5, aunque empatado con otros privilegiados) no esté en la Champions deja un vacío. Pero el problema se convierte en oportunidad cuando otros astros ven más hueco en el escaparate para exponer su luz. De hecho, en el apartado goleador la ausencia se notará menos gracias a Messi, su eterno competidor, que ha comenzado el curso más adaptado a París que el anterior; Lewandowski, con baterías nuevas tras su mudanza a un Barcelona que aspira a reverdecer laureles bajo su halo; y Benzema, quien ha dejado claro que es un hombre idóneo para tapan la ausencia de Cristiano y que, salvo sorpresa, jugará gran parte del torneo como flamante Balón de Oro.



Y tras ellos, cómo no, a los mejores meritorios que viene prometiendo en la competición en los últimos años: **Haaland** y **Mbappé**. Con la salvedad de que, a pesar de su edad, ya no los vemos como promesas, sino como realidades. Recién renovado, del francés se espera que engrase por fin el tridente mágico con **Messi** y **Neymar** para dar un zarpazo en la mesa de la Champions. El noruego ha dado el salto al ejército que necesitaba para optar a todo. Si en Salzburgo y Dortmund ya demostró que para las luchas individuales está más que capacitado, de la mano de Guardiola opta, en serio, a ganar su primera Champions.

Esta temporada, como en la mayoría de las anteriores, el **Real Madrid**, actual campeón, será el gran rival a batir. Pero el protagonismo coral se avecina mayor aún por las circunstancias de mercado. El **Barcelona** parece que vuelve a la rueda del favoritismo tras una transición difícil. El **Liverpool**, habitual de las últimas finales, seguirá dando guerra con las uñas afiladas. Del **Manchester City** se espera que repita la película de los últimos años y estar en las etapas finales, si bien en el universo 'citizen' confían en que sea el año del zarpazo. La **Juventus** o el **Chelsea** repiten desde proyectos bastante remozados y plantillas competitivas. Y siempre hay que dejar un pupitre vacío para un equipo revelación.

Además, no habrá que esperar a la fase eliminatoria para las grandes emociones. Bayern, Barcelona o Inter, en el **grupo C**, uno dirá adiós de antemano. Un amargor que conocerán en otros grupos algunos de los que habitualmente son socios de los octavos de final, pero que no gozaron de mucha suerte en el sorteo.





Análisis de los grupos

Del A al H, desgranamos las claves de los ocho grupos y los 32 equipos que componen la UEFA Champions League 2022-23. Entrenadores, líderes, jugadores que pueden pasar por debajo del radar mediático y su historial en la competición.



GRUPO A



AJAX



Entrenador
A. Schreuder



Líder
D. Tadić



Fichaje destacado
S. Bergwijn



Debe romper
B. Brobbey



Más goles en UCL
20 J. Litmanen



Más partidos en UCL
44 D. Blind

18

Participaciones

25.3

Edad media

111.12

Inversión 22-23 (M€)

134

Partidos en UCL

Máximo logro:
Campeón



LIVERPOOL



Entrenador
J. Klopp



Líder
Mohamed Salah



Fichaje destacado
Darwin Núñez



Debe romper
Luis Díaz



Más goles en UCL
33 M. Salah



Más partidos en UCL
80 J. Carragher

15

Participaciones

26.7

Edad media

-9.6

Inversión 22-23 (M€)

145

Partidos en UCL

Máximo logro:
Campeón



NAPOLI



Entrenador
L. Spalletti



Líder
V. Osimhen



Fichaje destacado
K. Kvaratskhelia



Debe romper
Hirving Lozano



Más goles en UCL
16 D. Mertens



Más partidos en UCL
34 D. Mertens

7

Participaciones

25.8

Edad media

12.9

Inversión 22-23 (M€)

42

Partidos en UCL

Máximo logro:
Octavos de final



RANGERS



Entrenador
G. Van Bronckhorst



Líder
R. Kent



Fichaje destacado
A. Colak



Debe romper
M. Tillman



Más goles en UCL
5 M. Mols, P. Løvenkrands



Más partidos en UCL
26 B. Ferguson

11

Participaciones

27.5

Edad media

17.72

Inversión 22-23 (M€)

62

Partidos en UCL

Máximo logro:
Octavos de final

Sabores añejos



Superado el tiempo del duelo tras las lágrimas derramadas en París, el **Liverpool** reaparece en la Champions League con el aroma de revancha que desprende todo subcampeón. Acarició la 'Orejona', la que hubiese supuesto la séptima en su historial, pero no pudo ante un Real Madrid que venía lanzado. Ahora, con un movimiento importante en la punta del ataque tras la baja de Sadio Mané y el flamante fichaje de **Darwin Núñez**, Jürgen Klopp acepta el reto de adaptar al uruguayo al ADN reconocible de su equipo y ser, una vez más, **uno de los 'cocos'** de la competición. Buscará su cuarta final en la 'era Klopp' en un grupo en el que parte como favorito, pero que se prevé incómodo.

Si el Liverpool está destinado a imponer su dominio de cara a obtener esa primera plaza, **Nápoles** y **Ajax** buscarán el segundo billete que dará acceso a los octavos de final. **Luciano Spalletti** regresa a la Liga de Campeones tras firmar una meritoria tercera posición en Italia. Con un bloque asentado y la llegada de jugadores como **Gio Simeone** y **Khvicha Kvaratskhelia** para dar un salto de calidad en ataque, le toca combatir la juventud y el desparpajo del Ajax, que esta vez se pone en manos de **Alfred Schreuder**. Con las bajas de Sébastien Haller, Lisandro Martínez y Antony, debe volver a modificar su columna vertebral. El estilo no cambiará, pero **sí el librillo sin Ten Hag** para un Ajax que ya había demostrado ser muy competitivo de nuevo en el curso anterior, cuando fue eliminado en octavos por el Benfica.

Sin presión y tras ser finalista de la Europa League la temporada pasada, el **Rangers** volverá a escuchar el himno de la Liga de Campeones después de **12 años de espera**. Un equipo sólido, con una idea definida y bajo las órdenes de un conocido de la competición durante su etapa de jugador: **Gio van Bronckhorst**. Un grupo correoso con un claro favorito, que volverá a escuchar el 'You'll never walk alone' en sus históricas noches de Champions. Un clásico.

Ajax



Jugador	Nac.	Edad	Año nac.	Pos.	Temp.	Partidos	Titular	Goles	Tarjetas	V	E	D	Int.
PORTEROS													
R. Pasveer		38	1983		3	7	7	8	0	5	1	1	-
M. Stekelenburg		39	1982		7	17	17	21	1	7	3	7	63
Jay Gorter		22	2000		1	0	0	0	0	-	-	-	-
DEFENSAS													
D. Blind		32	1990		10	56	53	2	11	26	13	17	92
O. Wijnald		22	1999		-	-	-	-	-	-	-	-	11
J. Timber		21	2001		3	9	6	0	3	6	1	2	8
J. Sánchez		24	1997		-	-	-	-	-	-	-	-	25
C. Bassey		22	1999		-	-	-	-	-	-	-	-	6
Lisandro Magallan		28	1993		1	2	0	0	0	1	-	1	-
K. Pierie		22	2000		1	0	0	0	0	-	-	-	-
Youri Baas		19	2003		-	-	-	-	-	-	-	-	-
Ahmetcan Kaplan		19	2003		-	-	-	-	-	-	-	-	-
D. Rensch		19	2003		2	5	0	0	0	4	1	-	1
CENTROCAMPISTAS													
S. Berghuis		30	1991		2	14	14	4	3	7	1	6	37
Edson Álvarez		24	1997		3	17	12	1	5	10	2	5	57
D. Klaassen		29	1993		5	24	15	3	4	10	6	8	34
K. Taylor		20	2002		1	3	0	0	0	3	-	-	-
F. Grillitsch		27	1995		1	6	5	1	3	-	3	3	33
M. Kudus		22	2000		2	3	1	0	0	1	-	2	16
Giovanni		20	2002		-	-	-	-	-	-	-	-	-
P. Delgado		18	2003		-	-	-	-	-	-	-	-	-
DELANTEROS													
D. Tadić		33	1988		4	31	31	10	3	16	7	8	88
L. Ocampos		28	1994		3	19	14	2	2	8	7	4	10
S. Bergwijn		24	1997		4	13	8	0	2	1	3	9	22
B. Brobbey		20	2002		2	6	2	0	0	2	-	4	-
L. Lucca		21	2000		-	-	-	-	-	-	-	-	-
F. Conceição		19	2002		2	4	0	0	1	1	1	2	-
Jeppe Kjaer		18	2004		-	-	-	-	-	-	-	-	-

Liverpool



Jugador	Nac.	Edad	Año nac.	Pos.	Temp.	Partidos	Titular	Goles	Tarjetas	V	E	D	Int.
PORTEROS													
Alisson		29	1992		5	50	50	54	0	31	6	13	55
Adrián		35	1987		3	4	4	8	0	2	-	2	-
C. Kelleher		23	1998		4	2	2	1	1	1	1	-	8
DEFENSAS													
Alexander-Arnold		23	1998		5	45	43	1	7	30	5	10	17
V. Van Dijk		31	1991		5	41	41	2	7	24	1	16	47
A. Robertson		28	1994		5	46	42	1	8	29	4	13	58
J. Matip		31	1991		9	50	44	2	7	27	9	14	26
I. Konaté		23	1999		4	16	15	2	3	11	1	4	2
K. Tsimikas		26	1996		3	15	12	0	2	7	3	5	22
Joe Gomez		25	1997		5	31	19	0	5	20	5	6	11
N. Phillips		25	1997		2	5	4	0	1	3	1	1	-
C. Ramsay		19	2003		-	-	-	-	-	-	-	-	-
S. Bajcetic		17	2004		-	-	-	-	-	-	-	-	-
CENTROCAMPISTAS													
Fabinho		28	1993		7	64	52	3	12	34	12	18	27
J. Henderson		32	1990		6	50	39	2	7	28	10	12	69
Thiago		31	1991		13	75	59	9	12	47	11	17	46
J. Milner		36	1986		9	65	42	4	11	37	9	19	61
F. Carvalho		20	2002		-	-	-	-	-	-	-	-	-
C. Jones		21	2001		3	9	7	1	1	7	-	2	-
Arthur		26	1996		4	26	16	0	2	17	5	4	22
DELANTEROS													
M. Salah		30	1992		8	71	66	36	1	39	14	18	86
L. Díaz		25	1997		2	22	14	6	3	10	4	8	35
Diogo Jota		25	1996		3	28	17	6	3	16	5	7	27
R. Firmino		30	1991		5	49	33	20	2	28	9	12	55
D. Núñez		23	1999		1	10	6	6	1	3	4	3	11
H. Elliott		19	2003		1	1	1	0	0	1	-	-	-

Napoli



Jugador	Nac.	Edad	Año nac.	Pos.	Temp.	Partidos	Titular	Goles	Tarjetas	V	E	D	Int.
PORTEROS													
S. Sirigu		35	1987		5	30	30	32	1	17	7	6	28
A. Meret		25	1997		1	6	6	4	0	3	3	-	2
DEFENSAS													
G. Di Lorenzo		29	1993		1	8	8	0	0	3	4	1	21
A. Rrahmani		28	1994		-	-	-	-	-	-	-	-	48
M. Rui		31	1991		3	15	13	0	4	5	7	3	11
M. Olivera		24	1997		-	-	-	-	-	-	-	-	6
Kim Min-Jae		25	1996		-	-	-	-	-	-	-	-	40
L. Østgård		22	1999		-	-	-	-	-	-	-	-	5
Juan Jesus		31	1991		2	9	8	0	2	5	2	2	4
A. Zanoli		21	2000		-	-	-	-	-	-	-	-	-
CENTROCAMPISTAS													
P. Zielinski		28	1994		4	25	14	2	3	9	8	8	72
Zambo Anguissa		26	1995		-	-	-	-	-	-	-	-	42
E. Elmas		22	1999		1	5	1	0	0	2	2	1	42
S. Lobotka		27	1994		1	1	0	0	0	-	-	1	39
T. Ndombele		25	1996		2	14	11	2	1	4	7	3	7
G. Gaetano		22	2000		1	1	0	0	0	1	-	-	-
DELANTEROS													
V. Osimhen		23	1998		1	5	5	2	1	-	1	4	23
H. Lozano		27	1995		2	13	11	3	2	3	5	5	58
G. Raspadori		22	2000		-	-	-	-	-	-	-	-	13
K. Kvaratskhelia		21	2001		-	-	-	-	-	-	-	-	17
G. Simeone		27	1995		-	-	-	-	-	-	-	-	5
M. Politano		29	1993		2	12	5	0	2	2	4	6	8
A. Zerbin		23	1999		-	-	-	-	-	-	-	-	1

Rangers



Jugador	Nac.	Edad	Año nac.	Pos.	Temp.	Partidos	Titular	Goles	Tarjetas	V	E	D	Int.
PORTEROS													
A. Mcgregor		40	1982		3	18	18	28	1	3	6	9	42
J. McLaughlin		34	1987		-	-	-	-	-	-	-	-	2
Robby McCrorie		24	1998		-	-	-	-	-	-	-	-	-
DEFENSAS													
J. Tavernier		30	1991		-	-	-	-	-	-	-	-	-
C. Goldson		29	1992		-	-	-	-	-	-	-	-	-
B. Barisic		29	1992		-	-	-	-	-	-	-	-	26
J. Souttar		25	1996		-	-	-	-	-	-	-	-	6
R. Yilmaz		21	2001		1	2	2	0	0	-	-	2	6
B. Davies		27	1995		1	0	0	0	0	-	-	-	3
CENTROCAMPISTAS													
G. Kamara		26	1995		1	0	0	0	0	-	-	-	45
J. Lundstram		28	1994		-	-	-	-	-	-	-	-	-
S. Arfield		33	1988		-	-	-	-	-	-	-	-	20
S. Davis		37	1985		2	12	12	0	0	1	5	6	138
J. Sands		22	2000		-	-	-	-	-	-	-	-	7
R. Jack		30	1992		-	-	-	-	-	-	-	-	12
M. Tillman		20	2002		2	2	0	0	0	2	-	-	2
DELANTEROS													
R. Kent		25	1996		-	-	-	-	-	-	-	-	-
A. Morelos		26	1996		-	-	-	-	-	-	-	-	10
A. Ćolak		28	1993		1	6	6	0	1	-	1	5	3
T. Lawrence		28	1994		-	-	-	-	-	-	-	-	23
F. Sakala		25	1997		-	-	-	-	-	-	-	-	19
R. Matondo		21	2000		1	0	0	0	0	-	-	-	11
S. Wright		25	1997		-	-	-	-	-	-	-	-	-

GRUPO B



PORTO



Entrenador
S. Conceição



Líder
Otávio



Fichaje destacado
Gabriel Veron



Debe romper
Diogo Costa



Más goles en UCL
19 Jardel



Más partidos en UCL
32 Vitor Baia

26

Participaciones

26.2

Edad media

38

Inversión 22-23
(M€)

204

Partidos en UCL

Máximo logro:
Campeón



ATLÉTICO



Entrenador
D. Simeone



Líder
J. Oblak



Fichaje destacado
Nahuel Molina



Debe romper
João Félix



Más goles en UCL
25 A. Griezmann



Más partidos en UCL
82 Koke

13

Participaciones

27.3

Edad media

-19.55

Inversión 22-23
(M€)

111

Partidos en UCL

Máximo logro:
Final



BAYER LEVERKUSEN



Entrenador
G. Seoane



Líder
Moussa Diaby



Fichaje destacado
A. Hložek



Debe romper
P. Schick



Más goles en UCL
9 U. Kirsten,
M. Ballack



Más partidos en UCL
49 C. Ramelow

13

Participaciones

25

Edad media

-4.5

Inversión 22-23
(M€)

101

Partidos en UCL

Máximo logro:
Final



BRUGGE



Entrenador
C. Hoefkens



Líder
H. Vanaken



Fichaje destacado
F. Jutglà



Debe romper
A. Skov Olsen



Más goles en UCL
9 H. Vanaken



Más partidos en UCL
30 H. Vanaken

10

Participaciones

24.3

Edad media

7.7

Inversión 22-23
(M€)

54

Partidos en UCL

Máximo logro:
Fase de Grupos

La segunda línea



Vuelta a empezar. El **Atlético de Madrid** ha sido atormentado una y otra vez por la crueldad extrema de la Champions League, pero la ilusión por volverlo a intentar siempre acaba ganando al pesimismo. El equipo de Diego Pablo Simeone vivió la última edición constantemente en el alambre, ya fuese en fase de grupos o en eliminatorias, donde estuvo a un margen mínimo tanto de verlas por televisión como de meterse en semifinales. Sin fichajes de renombre, los rojiblancos necesitan recuperar el rendimiento de jugadores como Llorente, Koke o De Paul y que **Joao Félix** y **Griezmann** den un importante paso al frente. Morata, más maduro, ocupa la plaza dejada por Luis Suárez.

El Atleti parte como favorito, pero repite precisamente con el **Oporto** y se mide también al **Bayer Leverkusen**, ambos aspirantes claros a la segunda plaza. Los portugueses, cuartofinalistas en la temporada 2020-21, se tuvieron que conformar en la última con el tercer puesto que les llevó al 'play off' de la Europa League. Sérgio Conceição ha perdido a jugadores como Vitorinha o Fábio Oliveira, aunque de nuevo se ha apostado por **juventud a la que revalorizar**, casos del central del Sporting de Braga David Carmo (22 años) o el extremo de Palmeiras Gabriel Veron (19).

La pena del Bayer Leverkusen es no poder exhibir a su gran talento, **Florian Wirtz**. Al menos no en fase de grupos, porque en el club no esperan que el mediapunta de 19 años regrese de su lesión del cruzado en 2022. En su lugar, los Tapsoba, Demirbay, Diaby o Schick lideran un equipo en crecimiento. Hudson-Odoi llega con hambre e interesa **Adam Hlozek**, talentazo al que ya descubrimos en la Eurocopa 2020 cuando descollaba en el Sparta de Praga. La campanada la intentará dar un **Brujas** que aún no ha logrado llegar a los cruces. Sin De Ketelaere, pero mantiene la calidad de Skov Olsen, el liderazgo de Vanaken y suma gol con Yaremchuk y Jutglà.

Porto



Jugador	Nac.	Edad	Año nac.	Pos.	Temp.	Partidos	Titular	Goles	Tarjetas	V	E	D	Int.
PORTEROS													
Diogo Costa		22	1999		2	7	7	11	0	2	2	3	5
Samuel		28	1994		-	-	-	-	-	-	-	-	-
Cláudio Ramos		30	1991		2	0	0	0	0	-	-	-	1
DEFENSAS													
Pepe		39	1983		17	109	101	3	29	59	20	30	128
Zaidu		25	1997		2	16	15	1	1	7	3	6	11
João Mário		22	2000		2	6	5	0	0	3	1	2	-
I. Marcano		35	1987		8	37	36	1	9	15	7	15	-
Wendell		29	1993		5	24	21	0	11	9	6	9	-
D. Carmo		23	1999		-	-	-	-	-	-	-	-	-
Fábio Cardoso		28	1994		1	2	1	0	0	-	-	2	-
Rodrigo Conceição		22	2000		-	-	-	-	-	-	-	-	-
CENTROCAMPISTAS													
Mateus Uribe		31	1991		2	13	12	1	4	6	2	5	42
Otávio		27	1995		5	31	27	4	4	13	6	12	7
Pepê		25	1997		1	3	0	0	0	-	2	1	-
W. Galeno		24	1997		-	-	-	-	-	-	-	-	-
S. Eustaquio		25	1996		-	-	-	-	-	-	-	-	24
M. Grujić		26	1996		3	15	7	0	4	8	2	5	17
A. Franco		24	1998		-	-	-	-	-	-	-	-	-
Bruno Costa		25	1997		3	4	1	0	0	-	2	2	-
DELANTEROS													
M. Taremi		30	1992		2	12	8	3	4	5	2	5	58
Evanilson		22	1999		2	9	4	0	0	4	2	3	-
G. Veron		20	2002		-	-	-	-	-	-	-	-	-
Toni Martínez		25	1997		2	9	3	0	0	2	2	5	-
Danny Loader		22	2000		-	-	-	-	-	-	-	-	-

Atlético



Jugador	Nac.	Edad	Año nac.	Pos.	Temp.	Partidos	Titular	Goles	Tarjetas	V	E	D	Int.
PORTEROS													
J. Oblak		29	1993		9	69	68	62	2	30	19	20	50
I. Grbic		26	1996		2	6	6	4	1	3	2	1	2
DEFENSAS													
J. Giménez		27	1995		9	43	38	3	10	20	13	10	78
Reinildo		28	1994		2	12	11	0	3	4	4	4	31
S. Savić		31	1991		9	44	40	1	11	18	13	13	62
N. Molina		24	1998		-	-	-	-	-	-	-	-	17
Reguilón		25	1996		1	4	4	0	1	2	-	2	6
Felipe		33	1989		6	45	42	3	10	21	8	16	2
M. Hermoso		27	1995		3	17	12	1	3	7	3	7	5
Fran González		24	1998		1	0	0	0	0	-	-	-	-
CENTROCAMPISTAS													
M. Llorente		27	1995		6	24	19	3	5	10	6	8	16
R. De Paul		28	1994		2	11	6	1	2	3	2	6	41
A. Witsel		33	1989		10	65	63	4	10	27	12	26	124
T. Lemar		26	1995		6	45	25	2	4	18	11	16	27
Koke		30	1992		9	82	80	5	13	42	20	20	66
Saúl		27	1994		8	64	54	10	10	32	16	16	19
G. Kondogbia		29	1993		5	27	25	2	7	9	9	9	5
DELANTEROS													
A. Griezmann		31	1991		9	79	69	29	9	37	20	22	108
Á. Morata		29	1992		11	67	39	23	8	39	12	16	56
Y. Carrasco		29	1993		7	49	38	5	3	20	15	14	57
João Félix		22	1999		4	23	20	7	2	8	7	8	22
Á. Correa		27	1995		7	54	21	2	8	23	15	16	21
Matheus Cunha		23	1999		2	7	0	0	0	2	2	3	7
Diego Bri		19	2002		-	-	-	-	-	-	-	-	-

Bayer Leverkusen



Jugador	Nac.	Edad	Año nac.	Pos.	Temp.	Partidos	Titular	Goles	Tarjetas	V	E	D	Int.
PORTEROS													
L. Hradecky		32	1989		1	6	6	9	0	2	-	4	78
A. Lünev		30	1991		2	2	2	2	0	1	1	-	7
N. Lomb		29	1993		2	0	0	0	0	-	-	-	-
DEFENSAS													
J. Tah		26	1996		3	16	16	0	2	4	7	5	16
E. Tapsoba		23	1999		-	-	-	-	-	-	-	-	29
P. Hincapié		20	2002		-	-	-	-	-	-	-	-	19
J. Frimpong		21	2000		-	-	-	-	-	-	-	-	-
M. Bakker		22	2000		3	10	3	0	0	5	-	5	-
O. Kossounou		21	2001		2	7	7	0	1	1	2	4	15
T. Fosu-Mensah		24	1998		1	2	0	0	0	-	-	2	3
CENTROCAMPISTAS													
Florian Wirtz		19	2003		-	-	-	-	-	-	-	-	4
C. Aránguiz		33	1989		2	13	10	0	3	4	5	4	97
R. Andrich		27	1994		-	-	-	-	-	-	-	-	-
K. Demirbay		29	1993		2	10	9	0	3	2	3	5	2
E. Palacios		23	1998		-	-	-	-	-	-	-	-	20
N. Amiri		25	1996		2	5	2	0	1	1	-	4	5
Ayman Azhil		21	2001		-	-	-	-	-	-	-	-	-
DELANTEROS													
M. Diaby		23	1999		2	3	2	0	0	1	1	1	8
P. Schick		26	1996		3	14	6	0	1	7	1	6	33
A. Hložek		20	2002		-	-	-	-	-	-	-	-	18
S. Azmoun		27	1995		4	21	18	6	3	4	4	13	63
C. Hudson-Odoi		21	2000		4	17	9	3	1	12	3	2	3
K. Bellarabi		32	1990		5	23	20	2	3	7	5	11	11
A. Adli		22	2000		-	-	-	-	-	-	-	-	-
Paulinho		22	2000		1	2	0	0	0	-	-	2	-

Brugge



Jugador	Nac.	Edad	Año nac.	Pos.	Temp.	Partidos	Titular	Goles	Tarjetas	V	E	D	Int.
PORTEROS													
S. Mignolet		34	1988		6	23	23	50	2	3	8	12	35
S. Lammens		20	2002		2	0	0	0	0	-	-	-	-
DEFENSAS													
Clinton Mata		29	1992		4	20	18	0	4	4	8	8	8
B. Mechele		29	1993		5	17	15	0	0	3	5	9	3
E. Sobol		27	1995		3	12	11	0	3	3	4	5	27
D. Boyata		31	1990		4	5	5	0	0	1	-	4	31
D. Odoi		34	1988		1	0	0	0	0	-	-	-	3
Bjorn Meijer		19	2003		-	-	-	-	-	-	-	-	-
Abakar Sylla		19	2002		-	-	-	-	-	-	-	-	-
Joel Ordoñez		18	2004		-	-	-	-	-	-	-	-	-
CENTROCAMPISTAS													
H. Vanaken		30	1992		5	30	28	9	1	4	9	17	21
A. Skov Olsen		22	1999		-	-	-	-	-	-	-	-	21
C. Nielsen		28	1994		-	-	-	-	-	-	-	-	-
R. Onyedika		21	2001		-	-	-	-	-	-	-	-	-
E. Balanta		29	1993		5	26	23	0	10	6	6	14	10
C. Sandra		18	2003		1	1	1	0	0	-	-	1	-
L. Audoor		18	2003		-	-	-	-	-	-	-	-	-
Owen Otasowie		21	2001		1	0	0	0	0	-	-	-	-
DELANTEROS													
T. Buchanan		23	1999		-	-	-	-	-	-	-	-	23
N. Lang		23	1999		3	15	11	1	3	5	3	7	5
R. Yaremchuk		26	1995		1	10	6	3	2	3	4	3	40
Ferran Jutglà		23	1999		-	-	-	-	-	-	-	-	-
C. Larin		27	1995		1	5	5	1	3	-	-	5	52
K. Sowah		22	2000		1	5	4	0	0	1	1	3	-
Antonio Nusa		17	2005		-	-	-	-	-	-	-	-	-

GRUPO C



BAYERN MÜNCHEN



Entrenador
J. Nagelsmann



Líder
T. Müller



Fichaje destacado
S. Mané



Debe romper
J. Musiala



Más goles en UCL
69 R. Lewandowski



Más partidos en UCL
134 T. Müller

26

Participaciones

25.8

Edad media

-33.1

Inversión 22-23
(M€)

272

Partidos en UCL

Máximo logro:

Campeón



BARCELONA



Entrenador
Xavi



Líder
R. Lewandowski



Fichaje destacado
J. Koundé



Debe romper
Ansu Fati



Más goles en UCL
120 L. Messi



Más partidos en UCL
151 Xavi

27

Participaciones

26.5

Edad media

-115

Inversión 22-23
(M€)

271

Partidos en UCL

Máximo logro:

Campeón



INTER



Entrenador
S. Inzaghi



Líder
Lautaro Martínez



Fichaje destacado
R. Lukaku



Debe romper
A. Bastoni



Más goles en UCL
14 Adriano



Más partidos en UCL
97 J. Zanetti

16

Participaciones

28.8

Edad media

-30.2

Inversión 22-23
(M€)

131

Partidos en UCL

Máximo logro:

Campeón



VIKTORIA PLZEŇ



Entrenador
M. Bílek



Líder
J. Kopic



Fichaje destacado
V. Jemelka



Debe romper
P. Bucha



Más goles en UCL
3 M. Bakoš



Más partidos en UCL
16 M. Petržela

4

Participaciones

27.5

Edad media

-2.05

Inversión 22-23
(M€)

18

Partidos en UCL

Máximo logro:

Fase de Grupos

Muerte y morbo



El azar es caprichoso y muy juguetón. Le encantan el morbo, los encuentros casuales, las historias cruzadas; y en este Grupo C ha tirado todos esos ingredientes sin medir las consecuencias. **Robert Lewandowski** cruzó la frontera para cambiarse de bando, dejar al verdugo y unirse al lado de la víctima, un **FC Barcelona** que en los últimos años ha sido golpeado repetidamente por el Bayern con el propio polaco como brazo ejecutor. Ahora le toca hacer fuego amigo y refrendar la vuelta de los 'culés' al primer escalón. El '9', como los Koundé, Kessié o Raphinha, llegan para darle el salto inmediato a un proyecto que no podía permitirse mirar tan a largo plazo, y menos aún después del doloroso paseíllo por la **Europa League**. Xavi, Laporta y la economía del club necesitan éxitos en breve, una presión añadida.

Quien tiene menos que demostrar es el **Bayern de Múnich**, que ha dominado con mano de hierro las últimas liguillas. Sin Lewandowski, sí, pero con un **Sadio Mané** descocado, vuelve a ser el lobo feroz. Veremos cuál es la versión competitiva del equipo de Julian Nagelsmann, que en las dos últimas campañas cayó en cuartos frente a PSG (20-21) y Villarreal (21-22). Su debut será con el **Inter de Milán**, el tercero en discordia del grupo de la muerte de esta Liga de Campeones. Hay mucha exigencia a su alrededor, no pasan a cuartos desde 2011 y de sus cuatro últimas participaciones, solo llegaron a eliminatorias en la última. **Romelu Lukaku**, después de su enésimo fracaso en la Premier, vuelve a casa del lado de su inseparable Lautaro Martínez. Dzeko y Joaquín Correa completan una delantera a la que al menos no le faltará el gol. Desde atrás parte el **Viktoria Plzen**, que celebraba efusivamente el sorteo. Los checos, tras eliminar en la previa a HJK, Sheriff y Qarabag, afrontan su cuarta fase de grupos con la ilusión de llevarse una noche grande en la maleta. El Camp Nou será su primer reto.

Bayern München



Jugador	Nac.	Edad	Año nac.	Pos.	Temp.	Partidos	Titular	Goles	Tarjetas	V	E	D	Int.
PORTEROS													
M. Neuer		36	1986		13	128	128	119	7	86	16	26	113
S. Ulreich		34	1988		7	14	14	16	1	8	3	3	-
DEFENSAS													
B. Pavard		26	1996		3	25	23	0	1	21	2	2	45
A. Davies		21	2000		4	21	17	0	2	18	1	2	33
D. Upamecano		23	1998		4	28	27	0	9	15	4	9	6
M. De Ligt		23	1999		4	29	28	2	5	17	6	6	38
Lucas Hernández		26	1996		9	37	29	1	7	22	8	7	32
N. Mazraoui		24	1997		4	28	27	3	6	15	6	7	12
J. Stanisic		22	2000		2	2	0	0	0	2	-	-	5
CENTROCAMPISTAS													
J. Kimmich		27	1995		7	61	51	10	13	45	9	7	68
R. Gravenberch		20	2002		2	14	14	1	3	8	2	4	10
M. Sabitzer		28	1994		4	26	21	4	6	15	3	8	64
L. Goretzka		27	1995		6	32	21	3	1	25	2	5	44
J. Musiala		19	2003		3	14	7	2	0	11	2	1	15
B. Sarr		30	1992		2	10	2	0	2	9	1	-	13
P. Wanner		16	2005		1	0	0	0	0	-	-	-	-
DELANTEROS													
S. Mané		30	1992		5	55	50	24	10	33	9	13	91
T. Müller		32	1989		14	134	107	53	11	93	16	25	116
S. Gnabry		27	1995		6	34	22	12	4	23	7	4	34
L. Sané		26	1996		6	40	29	16	1	26	5	9	45
K. Coman		26	1996		9	46	31	13	3	35	4	7	40
M. Choupo-Moting		33	1989		5	29	11	7	2	17	6	6	65
M. Tel		17	2005		-	-	-	-	-	-	-	-	-

Barcelona



Jugador	Nac.	Edad	Año nac.	Pos.	Temp.	Partidos	Titular	Goles	Tarjetas	V	E	D	Int.
PORTEROS													
M. Ter Stegen		30	1992		8	71	71	77	1	44	13	14	28
Iñaki Peña		23	1999		4	0	0	0	0	-	-	-	-
Arnau Tenas		21	2001		1	0	0	0	0	-	-	-	-
DEFENSAS													
Jordi Alba		33	1989		12	82	77	3	13	47	18	17	85
J. Koundé		23	1998		2	12	11	1	2	5	3	4	11
G. Piqué		35	1987		17	124	121	16	31	73	30	21	102
M. Alonso		31	1990		4	22	20	0	4	13	4	5	9
R. Araujo		23	1999		3	8	6	0	1	3	1	4	11
A. Christensen		26	1996		6	34	32	1	1	13	10	11	56
H. Bellerín		27	1995		3	15	15	0	1	7	1	7	4
E. García		21	2001		3	9	8	0	4	4	2	3	17
Sergi Roberto		30	1992		12	54	38	3	7	35	9	10	11
Álex Balde		18	2003		1	2	0	0	0	1	-	1	-
CENTROCAMPISTAS													
F. Kessié		25	1996		1	5	4	0	2	1	1	3	58
S. Busquets		34	1988		14	125	117	4	23	77	28	20	137
F. De Jong		25	1997		4	33	31	0	4	17	8	8	44
Pedri		19	2002		2	9	8	1	0	4	1	4	12
Gavi		18	2004		1	6	4	0	2	2	1	3	10
M. Pjanić		32	1990		11	83	69	11	12	39	18	26	107
Pablo Torre		19	2003		-	-	-	-	-	-	-	-	-
DELANTEROS													
R. Lewandowski		34	1988		11	106	102	86	10	70	15	21	132
Memphis		28	1994		4	28	25	8	2	8	11	9	80
Ferran Torres		22	2000		4	16	11	6	0	10	3	3	28
Raphinha		25	1996		-	-	-	-	-	-	-	-	9
O. Dembélé		25	1997		6	34	23	9	2	20	8	6	27
Ansu Fati		19	2002		3	11	4	3	0	6	3	2	4

Inter



Jugador	Nac.	Edad	Año nac.	Pos.	Temp.	Partidos	Titular	Goles	Tarjetas	V	E	D	Int.
PORTEROS													
S. Handanović		38	1984		4	26	26	32	2	9	7	10	82
A. Onana		26	1996		4	26	26	28	5	12	6	8	30
A. Cordaz		39	1983		1	0	0	0	0	-	-	-	-
DEFENSAS													
F. Acerbi		34	1988		2	10	10	0	2	2	4	4	25
S. De Vrij		30	1992		4	23	23	1	4	8	7	8	58
M. Škriniar		27	1995		4	23	23	1	5	9	5	9	55
A. Bastoni		23	1999		3	14	12	0	4	5	4	5	15
M. Darmian		32	1989		5	16	11	1	3	7	4	5	36
F. Dimarco		24	1997		2	7	3	0	1	3	1	3	4
D. D'Ambrosio		33	1988		4	15	10	0	3	3	5	7	7
R. Bellanova		22	2000		1	0	0	0	0	-	-	-	-
CENTROCAMPISTAS													
M. Brozović		29	1992		5	31	30	1	7	9	8	14	74
N. Barella		25	1997		3	16	15	1	5	5	5	6	39
H. Çalhanoğlu		28	1994		4	26	24	5	3	9	9	8	73
D. Dumfries		26	1996		2	13	11	0	3	3	3	7	35
H. Mkhitaryan		33	1989		6	42	39	5	6	21	5	16	92
R. Gosens		28	1994		3	17	16	3	2	8	3	6	13
Kristjan Asllani		20	2002		-	-	-	-	-	-	-	-	4
R. Gaetano		28	1994		3	13	5	0	4	5	3	5	8
DELANTEROS													
Lautaro Martínez		25	1997		4	23	19	7	5	7	7	9	38
R. Lukaku		29	1993		5	33	28	15	2	14	7	12	102
E. Džeko		36	1986		9	62	54	25	7	23	13	26	124
J. Correa		28	1994		4	24	16	5	5	8	11	5	17

Viktoria Plzeň



Jugador	Nac.	Edad	Año nac.	Pos.	Temp.	Partidos	Titular	Goles	Tarjetas	V	E	D	Int.
PORTEROS													
J. Staněk		26	1996		-	-	-	-	-	-	-	-	4
M. Jedlička		24	1998		-	-	-	-	-	-	-	-	-
M. Tvrdon		28	1994		-	-	-	-	-	-	-	-	-
DEFENSAS													
M. Havel		28	1994		1	4	3	0	0	2	-	2	4
L. Hejda		32	1990		2	7	6	1	1	2	1	4	1
V. Jemelka		27	1995		-	-	-	-	-	-	-	-	5
L. Pernica		32	1990		1	1	1	0	0	-	1	-	-
L. Holík		24	1998		-	-	-	-	-	-	-	-	-
M. Tiji		25	1997		-	-	-	-	-	-	-	-	1
CENTROCAMPISTAS													
P. Bucha		24	1998		1	0	0	0	0	-	-	-	-
L. Kalvach		27	1995		-	-	-	-	-	-	-	-	3
J. Kopic		32	1990		1	4	3	0	1	2	1	1	25
V. Pilař		33	1988		1	6	6	0	2	1	2	3	22
A. Čermák		27	1994		1	5	4	0	0	2	1	2	-
Modou Ndiaye		25	1996		-	-	-	-	-	-	-	-	-
DELANTEROS													
J. Mosquera		32	1990		-	-	-	-	-	-	-	-	-
J. Sykora		28	1993		-	-	-	-	-	-	-	-	14
A. Vlkanova		28	1994		-	-	-	-	-	-	-	-	1
T. Chorý		27	1995		1	3	3	1	0	2	-	1	-
J. Kliment		29	1993		-	-	-	-	-	-	-	-	5
F. Bassey		23	1998		-	-	-	-	-	-	-	-	-
E. Jirka		24	1997		-	-	-	-	-	-	-	-	7

GRUPO D



EINTRACHT FRANKFURT



Entrenador
O. Glasner



Líder
D. Kamada



Fichaje destacado
M. Götze



Debe romper
R. Santos Borré



Más goles en UCL
-



Más partidos en UCL
-

1

Participaciones

25.4

Edad media

-8.6

Inversión 22-23
(M€)

0

Partidos en UCL

Máximo logro:
-



TOTTENHAM



Entrenador
A. Conte



Líder
H. Kane



Fichaje destacado
Richarlison



Debe romper
D. Kulusevski



Más goles en UCL
20 H. Kane



Más partidos en UCL
31 Son Heung-Min

6

Participaciones

26.2

Edad media

-131.15

Inversión 22-23
(M€)

45

Partidos en UCL

Máximo logro:
Final



SPORTING CP



Entrenador
R. Amorim



Líder
P. Gonçalves



Fichaje destacado
F. Trincão



Debe romper
Marcus Edwards



Más goles en UCL
6 Liédson



Más partidos en UCL
26 Rui Patrício

10

Participaciones

24.9

Edad media

73.85

Inversión 22-23
(M€)

58

Partidos en UCL

Máximo logro:
Octavos de final



OLYMPIQUE MARSEILLE



Entrenador
I. Tudor



Líder
D. Payet



Fichaje destacado
Alexis Sánchez



Debe romper
Gerson



Más goles en UCL
6 M. Niang, A. Ayew



Más partidos en UCL
47 S. Mandanda

11

Participaciones

26.6

Edad media

-57.78

Inversión 22-23
(M€)

73

Partidos en UCL

Máximo logro:
Campeón



Se busca revelación



El grupo más abierto de toda la Champions League 2022-23 promete ser también uno de los más entretenidos. Solo el Sporting de Portugal formó parte de la competición en la temporada anterior y se fue a casa en octavos. Llegan con ganas y esa savia nueva que, lejos de atezar, suelen dejar diversión a raudales. Sobre el papel, por el primer puesto debería partir con ventaja un **Tottenham** que ya echaba de menos la Champions. De la mano del siempre competitivo Antonio Conte, sale al escenario con un bloque compacto, fiable y reconocible. **Harry Kane** y **Son** serán los tenores, pero esta vez el coro sí los acompasa.

El **Eintracht de Frankfurt** aterriza en la Champions como vigente campeón de la Europa League, con estilo y sistema particulares que pueden hacer **todavía más rico** este Grupo D de la Champions. Mantiene sus piezas importantes con Trapp, N' Dicka, Knauff, Rode o Santos Borré y ha logrado incorporar en el mercado a futbolistas experimentados y con ganas de volver a triunfar en la élite como **Mario Götze**, que hizo una buena campaña el curso pasado en el PSV. Ya en la EL dejó en la cuneta a clubes como Real Betis, West Ham o Barcelona. Demostró que estaba preparado para un reto mayor y, ante un sorteo que deja un grupo muy abierto, llega a la estación Champions con la ambición por las nubes.

El **Sporting de Portugal** quiere redimirse de su participación la pasada temporada. Llegaba como campeón de Portugal y, pese a lograr el segundo puesto del grupo por detrás del Ajax, el City le dio una dosis letal en octavos. Vuelve a la máxima competición europea también el **Olympique de Marsella**, el proyecto que regresó a la élite de la mano de Sampaoli pero que aterriza sin él en Champions. Payet, Alexis Sánchez, Guendouzi... tiene armas para competir en un grupo en el que todos se sienten afortunados tras el sorteo.

Eintracht Frankfurt



Jugador	Nac.	Edad	Año nac.	Pos.	Temp.	Partidos	Titular	Goles	Tarjetas	V	E	D	Int.
PORTEROS													
K. Trapp		32	1990		3	12	12	12	1	7	2	3	6
J. Grah		33	1988		-	-	-	-	-	-	-	-	-
Diant Ramaj		20	2001		-	-	-	-	-	-	-	-	-
DEFENSAS													
O. N'dicka		23	1999		-	-	-	-	-	-	-	-	-
Tuta		23	1999		-	-	-	-	-	-	-	-	-
M. Hasebe		38	1984		1	6	5	0	0	2	1	3	113
J. Onguéné		24	1997		3	13	9	0	2	5	1	7	10
C. Lenz		27	1994		-	-	-	-	-	-	-	-	-
T. Chandler		32	1990		-	-	-	-	-	-	-	-	29
Luca Pellegrini		23	1999		2	3	0	0	2	1	1	1	1
H. Smolcic		22	2000		-	-	-	-	-	-	-	-	-
F. Otto		20	2002		-	-	-	-	-	-	-	-	-
CENTROCAMPISTAS													
D. Kamada		26	1996		-	-	-	-	-	-	-	-	19
D. Sow		25	1997		2	6	6	0	0	1	1	4	30
M. Götz		30	1992		9	62	47	12	2	32	12	18	63
J. Lindstrom		22	2000		-	-	-	-	-	-	-	-	4
K. Jakic		25	1997		-	-	-	-	-	-	-	-	4
S. Rode		31	1990		3	12	4	1	3	9	1	2	-
Dina Ebimbe		21	2000		1	1	0	0	0	1	-	-	-
M. Loune		18	2004		-	-	-	-	-	-	-	-	-
DELANTEROS													
Santos Borré		26	1995		-	-	-	-	-	-	-	-	18
Kolo Muani		23	1998		-	-	-	-	-	-	-	-	-
A. Knauff		20	2002		2	6	2	0	1	2	-	4	-
L. Alario		29	1992		1	5	2	0	0	1	-	4	9
Faride Alidou		21	2001		-	-	-	-	-	-	-	-	-

Tottenham



Jugador	Nac.	Edad	Año nac.	Pos.	Temp.	Partidos	Titular	Goles	Tarjetas	V	E	D	Int.
PORTEROS													
H. Lloris		35	1986		8	64	64	90	1	26	15	23	139
F. Forster		34	1988		2	14	14	27	0	4	1	9	5
B. Austin		23	1999		1	0	0	0	0	-	-	-	-
DEFENSAS													
E. Dier		28	1994		4	23	18	0	4	10	4	9	45
B. Davies		29	1993		4	20	17	0	2	9	3	8	74
C. Romero		24	1998		1	7	7	1	2	3	2	2	11
Emerson Royal		23	1999		-	-	-	-	-	-	-	-	7
D. Sánchez		26	1996		3	21	20	0	1	11	4	6	50
Matt Doherty		30	1992		-	-	-	-	-	-	-	-	29
D. Spence		22	2000		-	-	-	-	-	-	-	-	-
C. Lenglet		27	1995		6	43	40	2	6	24	12	7	15
J. Tanganga		23	1999		1	1	1	0	1	-	-	1	-
CENTROCAMPISTAS													
I. Perišić		33	1989		6	41	22	5	3	22	8	11	113
P. Højbjerg		27	1995		2	3	2	0	0	2	-	1	58
R. Bentancur		25	1997		5	31	23	0	8	17	4	10	49
Y. Bissouma		26	1996		-	-	-	-	-	-	-	-	25
R. Sessegnon		22	2000		1	3	2	1	1	1	-	2	-
O. Skipp		21	2000		2	2	0	0	1	1	-	1	-
Pape Sarr		19	2002		-	-	-	-	-	-	-	-	8
DELANTEROS													
H. Kane		29	1993		4	24	24	20	3	12	5	7	73
Son Heung-Min		30	1992		6	47	40	17	4	22	8	17	104
Richarlison		25	1997		-	-	-	-	-	-	-	-	36
D. Kulusevski		22	2000		2	11	3	1	2	8	-	3	25
Lucas Moura		30	1992		8	57	36	9	2	27	13	17	35
Bryan Gil		21	2001		-	-	-	-	-	-	-	-	4

Sporting CP



Jugador	Nac.	Edad	Año nac.	Pos.	Temp.	Partidos	Titular	Goles	Tarjetas	V	E	D	Int.
PORTEROS													
A. Adán		35	1987		7	11	10	16	1	7	1	3	-
F. Israel		22	2000		1	0	0	0	0	-	-	-	-
André Paulo		25	1996		1	0	0	0	0	-	-	-	-
DEFENSAS													
S. Coates		31	1990		3	17	17	2	4	5	2	10	47
Gonçalo Inácio		21	2001		1	7	7	0	1	3	1	3	-
Pedro Porro		22	1999		1	7	7	1	1	3	1	3	1
M. Reis		27	1995		1	8	7	0	0	3	1	4	-
R. Esgaio		29	1993		3	10	3	0	1	3	1	6	-
J. St. Juste		25	1996		1	5	4	1	2	1	-	4	-
Neto		34	1988		4	18	11	0	3	9	1	8	19
José Marsà		20	2002		1	0	0	0	0	-	-	-	-
Jesús Alcántar		19	2003		-	-	-	-	-	-	-	-	-
CENTROCAMPISTAS													
H. Morita		27	1995		-	-	-	-	-	-	-	-	16
M. Ugarte		21	2001		1	4	2	0	1	1	1	2	5
S. Alexandropoulos		20	2001		-	-	-	-	-	-	-	-	5
Daniel Bragança		23	1999		1	5	1	0	1	2	-	3	-
I. Fatawu		18	2004		-	-	-	-	-	-	-	-	13
DELANTEROS													
Pedro Gonçalves		24	1998		1	5	4	4	0	3	-	2	2
Paulinho		29	1992		1	8	7	3	1	3	1	4	3
Nuno Santos		27	1995		2	7	2	1	0	3	1	3	-
Arthur Gomes		24	1998		-	-	-	-	-	-	-	-	-
M. Edwards		23	1998		1	1	0	0	0	-	1	-	-
Rochinha		27	1995		-	-	-	-	-	-	-	-	-
Trincão		22	1999		1	7	4	0	1	4	1	2	7
Jovane Cabral		24	1998		1	3	1	0	0	1	-	2	5
R. Ribeiro		17	2005		1	1	0	0	0	-	1	-	-

Olympique Marseille



Jugador	Nac.	Edad	Año nac.	Pos.	Temp.	Partidos	Titular	Goles	Tarjetas	V	E	D	Int.
PORTEROS													
Pau López		27	1994		-	-	-	-	-	-	-	-	2
Rubén Blanco		27	1995		-	-	-	-	-	-	-	-	-
S. Ngapandouetnbu		19	2003		1	0	0	0	0	-	-	-	-
DEFENSAS													
C. Mbemba		28	1994		4	26	26	3	5	8	7	11	64
J. Clauss		29	1992		-	-	-	-	-	-	-	-	4
S. Gigot		28	1993		-	-	-	-	-	-	-	-	-
I. Kaboré		21	2001		-	-	-	-	-	-	-	-	25
Nuno Tavares		22	2000		1	0	0	0	0	-	-	-	-
E. Bailly		28	1994		4	9	9	0	2	3	3	3	46
S. Kolašinac		29	1993		2	9	6	0	3	2	2	5	49
L. Balerdi		23	1999		3	4	3	0	2	1	-	3	2
CENTROCAMPISTAS													
Gerson		25	1997		1	6	2	0	0	3	1	2	4
D. Payet		35	1987		4	21	12	2	6	3	1	17	38
M. Guendouzi		23	1999		-	-	-	-	-	-	-	-	6
V. Rongier		27	1994		1	6	5	0	0	1	-	5	-
J. Veretout		29	1993		-	-	-	-	-	-	-	-	5
P. Gueye		23	1999		1	4	2	0	1	1	-	3	11
A. Harit		25	1997		1	5	1	0	0	2	1	2	14
DELANTEROS													
C. Ünder		25	1997		2	11	8	4	0	6	-	5	42
A. Sánchez		33	1988		11	64	43	13	12	28	13	23	148
Luis Suárez		24	1997		-	-	-	-	-	-	-	-	5

GRUPO E



MILAN



Entrenador
S. Pioli



Líder
Rafael Leão



Fichaje destacado
C. De Ketelaere



Debe romper
Brahim



Más goles en UCL
29 F. Inzaghi,
A. Shevchenko



Más partidos en UCL
109 P. Maldini

19

Participaciones

26.1

Edad media

-35.15

Inversión 22-23
(M€)

171

Partidos en UCL

Máximo logro:

Campeón



CHELSEA



Entrenador
T. Tuchel



Líder
C. Azpilicueta



Fichaje destacado
R. Sterling



Debe romper
M. Cucurella



Más goles en UCL
36 D. Drogba



Más partidos en UCL
109 J. Terry

19

Participaciones

26.7

Edad media

-227.19

Inversión 22-23
(M€)

187

Partidos en UCL

Máximo logro:

Campeón



SALZBURG



Entrenador
M. Jaisle



Líder
M. Wöber



Fichaje destacado
Fernando



Debe romper
L. Sučić



Más goles en UCL
8 E. Haaland



Más partidos en UCL
20 A. Ulmer

5

Participaciones

22.6

Edad media

63.04

Inversión 22-23
(M€)

26

Partidos en UCL

Máximo logro:

Octavos de final



DINAMO ZAGREB



Entrenador
A. Cacic



Líder
Mislav Oršić



Fichaje destacado
J. Drmić



Debe romper
M. Baturina



Más goles en UCL
4 M. Oršić



Más partidos en UCL
16 J. Pivarić

8

Participaciones

25.8

Edad media

7.7

Inversión 22-23
(M€)

42

Partidos en UCL

Máximo logro:

Fase de Grupos

Maestros y aprendices



Con la última Serie A bajo el brazo, el **Milan** enlaza su segunda aparición consecutiva en la Champions League tras su largo periodo de sequía entre las campañas **2014-15** y **2020-21**. El siete veces campeón de Europa, reforzado con hombres como **De Ketelaere** o **Malick Thiaw**, aspira a seguir recuperando su grandeza tras rozar la clasificación a octavos de final el pasado curso. Tras caer hace 12 meses en el grupo de la muerte junto a Liverpool, Atlético y Oporto, la diosa fortuna y el estar en el Bombo 1 han permitido a los de **Stefano Pioli** un sorteo mucho más asequible. El equipo liderado sobre el césped por **Rafael Leao** o **Brahim Díaz** se medirá en esta primera fase de la competición a **Chelsea**, **Salzburgo** y **Dinamo de Zagreb**, siendo el conjunto londinense el más fuerte sobre el papel de este descompensado **Grupo E**.

Los pupilos de **Thomas Tuchel**, que dominaron el continente en 2021 al conquistar la Champions y la Supercopa de Europa, llegaron hasta los cuartos de final de la pasada edición, en los que cayeron con honores y en la prórroga ante el Real Madrid, a la postre ganador del título. Ahora, con **muchas novedades** en plantilla en cuanto a **altas** (Sterling, Koulibaly, Fofana, Cucurella...) y **bajas** (Lukaku, Werner, Rüdiger, Christensen...), los 'blues' quieren seguir en la batalla por una corona europea en la que parten como **aspirantes**, aunque un escalón por debajo del grupo de favoritos.

Tras Milan y Chelsea, la lógica invita a pensar que Salzburgo y Dinamo de Zagreb tendrán **escasas opciones**, aunque son dos equipos de lo más interesantes debido a la calidad que acostumbran a mostrar sus **jóvenes talentos**. Futbolistas como **Luka Sucic** o **Baturina** están llamados a acaparar los focos y brillar con sus conjuntos en, como mínimo, la lucha por ese premio de consolación de la **3ª plaza** para continuar su trayecto en la **Europa League**.

Milan



Jugador	Nac.	Edad	Año nac.	Pos.	Temp.	Partidos	Titular	Goles	Tarjetas	V	E	D	Int.
PORTEROS													
M. Maignan		27	1995		3	9	9	21	0	-	1	8	4
A. Mirante		39	1983		2	2	2	3	0	1	-	1	-
DEFENSAS													
Theo Hernández		24	1997		2	8	6	0	2	3	1	4	7
F. Tomori		24	1997		3	9	9	1	3	2	2	5	3
D. Calabria		25	1996		1	4	4	0	0	-	1	3	7
S. Kjaer		33	1989		3	10	10	1	0	4	2	4	119
P. Kalulu		22	2000		1	5	2	0	1	1	1	3	-
S. Dest		21	2000		3	16	14	1	1	8	2	6	17
A. Florenzi		31	1991		7	47	35	1	3	18	7	22	49
F. Ballo-Touré		25	1997		1	2	1	0	0	-	-	2	13
M. Gabbia		22	1999		1	0	0	0	0	-	-	-	-
CENTROCAMPISTAS													
S. Tonali		22	2000		1	6	4	0	0	1	1	4	11
I. Bennacer		24	1997		1	6	4	0	1	1	1	4	37
C. De Ketelaere		21	2001		3	16	12	2	1	3	4	9	8
Brahim		23	1999		4	9	5	1	1	3	1	5	1
R. Krunić		28	1993		1	4	3	0	0	1	1	2	27
T. Pobega		23	1999		-	-	-	-	-	-	-	-	1
DELANTEROS													
Rafael Leão		23	1999		1	4	4	1	1	-	1	3	9
O. Giroud		35	1986		9	46	28	18	14	21	6	19	112
J. Messias		31	1991		1	2	1	1	0	1	-	1	-
A. Saelemaekers		23	1999		1	6	5	0	1	1	1	4	9
A. Rebić		28	1993		1	2	2	1	1	-	-	2	42
D. Origi		27	1995		4	25	8	4	0	17	3	5	32

Chelsea



Jugador	Nac.	Edad	Año nac.	Pos.	Temp.	Partidos	Titular	Goles	Tarjetas	V	E	D	Int.
PORTEROS													
E. Mendy		30	1992		2	21	21	10	0	16	2	3	24
Kepa		27	1994		3	8	8	13	1	3	4	1	11
M. Bettinelli		30	1992		1	0	0	0	0	-	-	-	-
DEFENSAS													
Thiago Silva		37	1984		13	97	93	6	7	51	24	22	107
K. Koulibaly		31	1991		4	26	26	0	9	9	8	9	62
C. Azpilicueta		33	1989		10	70	68	4	7	38	13	19	40
R. James		22	1999		3	22	15	2	2	13	5	4	13
M. Cucurella		24	1998		-	-	-	-	-	-	-	-	1
W. Fofana		21	2000		-	-	-	-	-	-	-	-	-
B. Chilwell		25	1996		3	16	12	1	2	10	3	3	17
T. Chalobah		23	1999		1	3	1	1	1	2	-	1	-
CENTROCAMPISTAS													
M. Mount		23	1999		3	26	20	3	4	16	5	5	31
N. Kanté		31	1991		4	29	23	0	2	19	6	4	53
Jorginho		30	1991		5	33	32	6	8	20	6	7	44
K. Havertz		23	1999		4	29	21	4	2	16	5	8	28
M. Kovačić		28	1994		8	57	38	4	6	32	8	17	81
C. Gallagher		22	2000		-	-	-	-	-	-	-	-	4
H. Ziyech		29	1993		4	36	25	8	7	21	8	7	40
D. Zakaria		25	1996		2	6	2	0	1	1	1	4	40
R. Loftus-Cheek		26	1996		3	10	3	0	3	8	-	2	10
C. Chukwuemeke		18	2003		-	-	-	-	-	-	-	-	-
DELANTEROS													
P. Aubameyang		33	1989		4	32	24	15	2	13	5	14	61
R. Sterling		27	1994		8	73	51	24	8	44	12	17	77
C. Pulisic		23	1998		6	43	26	7	3	22	10	11	51
A. Broja		20	2001		1	0	0	0	0	-	-	-	14

Salzburg



Jugador	Nac.	Edad	Año nac.	Pos.	Temp.	Partidos	Titular	Goles	Tarjetas	V	E	D	Int.
PORTEROS													
P. Kohn		24	1998		2	8	8	14	1	3	2	3	-
A. Walke		39	1983		2	0	0	0	0	-	-	-	3
N. Mantl		22	2000		1	0	0	0	0	-	-	-	-
DEFENSAS													
A. Ulmer		36	1985		3	20	20	1	2	6	4	10	30
M. Wöber		24	1998		4	23	22	1	2	6	7	10	9
Solet		22	2000		3	5	4	0	0	1	2	2	-
A. Dedic		20	2002		-	-	-	-	-	-	-	-	1
S. Pavlovic		21	2001		-	-	-	-	-	-	-	-	20
K. Piatkowski		22	2000		1	2	0	0	0	-	1	1	3
Bernardo		27	1995		2	5	1	0	0	2	-	3	-
Van Der Brempt		20	2002		2	6	1	0	0	1	1	4	-
S. Baidoo		18	2004		-	-	-	-	-	-	-	-	-
CENTROCAMPISTAS													
N. Seiwald		21	2001		1	8	8	0	2	3	2	3	7
L. Sučić		19	2002		2	11	6	1	0	4	2	5	3
N. Capaldo		23	1998		1	7	2	0	3	3	2	2	-
M. Kjærgaard		19	2003		1	4	0	1	1	-	1	3	-
D. Kameri		18	2004		-	-	-	-	-	-	-	-	-
L. Gourna-Douath		19	2003		-	-	-	-	-	-	-	-	-
A. Bernede		23	1999		2	1	1	0	1	1	-	-	-
Y. Diarra		24	1998		-	-	-	-	-	-	-	-	-
DELANTEROS													
N. Okafor		22	2000		2	10	5	3	1	3	3	4	8
B. Sesko		19	2003		1	6	2	0	0	2	1	3	13
C. Adamu		21	2001		1	8	1	1	0	3	2	3	1
R. Šimić		18	2003		1	1	0	0	0	1	-	-	-
Fernando		23	1999		3	9	6	2	1	1	2	6	-
S. Koita		22	1999		2	7	5	0	1	1	1	5	17

Dinamo Zagreb



Jugador	Nac.	Edad	Año nac.	Pos.	Temp.	Partidos	Titular	Goles	Tarjetas	V	E	D	Int.
PORTEROS													
D. Livakovic		27	1995		2	10	10	21	0	1	2	7	31
I. Nevistić		24	1998		-	-	-	-	-	-	-	-	-
D. Zagorac		35	1987		1	0	0	0	0	-	-	-	-
DEFENSAS													
S. Ristovski		30	1992		1	4	2	0	0	2	1	1	75
J. Sutalo		22	2000		-	-	-	-	-	-	-	-	2
K. Théophile-Catherine		32	1989		1	5	5	0	3	1	2	2	-
R. Lauritsen		26	1996		-	-	-	-	-	-	-	-	-
D. Peric		28	1994		2	6	5	0	3	1	2	3	2
S. Moharrami		26	1996		-	-	-	-	-	-	-	-	19
E. Dilaver		31	1991		2	10	9	0	3	2	3	5	-
D. Štefulj		22	1999		-	-	-	-	-	-	-	-	-
CENTROCAMPISTAS													
A. Ademi		31	1991		4	15	14	1	6	2	3	10	28
L. Ivanušec		23	1998		1	4	1	1	0	1	2	1	11
J. Mišić		28	1994		-	-	-	-	-	-	-	-	2
R. Ljubicic		23	1999		-	-	-	-	-	-	-	-	-
M. Baturina		19	2003		-	-	-	-	-	-	-	-	-
M. Bulat		20	2001		-	-	-	-	-	-	-	-	-
DELANTEROS													
M. Oršić		29	1992		1	6	6	4	0	1	2	3	19
B. Petkovic		27	1994		1	6	5	1	0	1	2	3	21
J. Drmić		30	1992		2	10	3	0	1	4	1	5	35
P. Bockaj		26	1996		-	-	-	-	-	-	-	-	-
M. Emreli		25	1997		1	5	4	0	0	-	1	4	36
L. Menalo		26	1996		-	-	-	-	-	-	-	-	13
D. Spikic		23	1999		-	-	-	-	-	-	-	-	-
A. Marin		21	2001		-	-	-	-	-	-	-	-	-

GRUPO F



REAL MADRID



Entrenador
C. Ancelotti



Líder
K. Benzema



Fichaje destacado
A. Tchouaméni



Debe romper
Rodrygo



Más goles en UCL
105 C. Ronaldo



Más partidos en UCL
150 I. Casillas

27

Participaciones

26.3

Edad media

12.15

Inversión 22-23
(M€)

292

Partidos en UCL

Máximo logro:

Campeón



RB LEIPZIG



Entrenador
D. Tedesco



Líder
C. Nkunku



Fichaje destacado
T. Werner



Debe romper
J. Gvardiol



Más goles en UCL
9 E. Forsberg



Más partidos en UCL
29 P. Gulácsi

5

Participaciones

24.8

Edad media

16.02

Inversión 22-23
(M€)

30

Partidos en UCL

Máximo logro:

Semifinal



SHAKHTAR DONETSK



Entrenador
I. Jovicevic



Líder
T. Stepanenko



Fichaje destacado
N. Djurasek



Debe romper
M. Mudryk



Más goles en UCL
20 Luiz Adriano



Más partidos en UCL
72 A. Pyatov

17

Participaciones

24.4

Edad media

38.5

Inversión 22-23
(M€)

106

Partidos en UCL

Máximo logro:

Cuartos de Final



CELTIC



Entrenador
A. Postecoglou



Líder
C. McGregor



Fichaje destacado
C. Carter-Vickers



Debe romper
L. Abada



Más goles en UCL
6 C. Sutton



Más partidos en UCL
34 S. Brown

11

Participaciones

25.8

Edad media

-22.68

Inversión 22-23
(M€)

66

Partidos en UCL

Máximo logro:

Octavos de final

Alfombra al campeón



El más difícil todavía. Lo imposible se hizo realidad en los libros de historia del **Real Madrid**, que conquistó su decimocuarta Copa de Europa en París después de un camino en las eliminatorias en el que hizo de funámbulo en varias ocasiones y por los minutos finales de sus eliminatorias ante Paris Saint-Germain y Manchester City. Tiró de ADN y, con los mimbres del pasado y la irrupción de un gran **Vinicius**, un colosal **Courtois** y un líder en todos los sentidos como **Benzema**, se alzó como campeón la edición pasada tras imponerse al Liverpool en la final. En esta, sin capitanes como Marcelo o Casemiro, busca mantener su **gen ganador** con un proyecto que da continuidad. Y, en el primer asalto, la suerte parece haberle sonreído con un sorteo, a priori, amable en la fase de grupos.

El **RB Leipzig** será la losa más dura. En el equipo germano destaca el retorno de **Timo Werner**, que se incorpora a un bloque reconocible, joven pero ya contrastado, que mantiene a **Christopher Nkunku** como principal líder. Junto al francés y al alemán, André Silva, Dani Olmo o Szoboszlai añaden quilates en la plantilla del equipo alemán, que está destinado a pelear por uno de los dos billetes que darán acceso a los octavos.

Es un debe en un grupo en el que el **Shakhtar Donetsk** tiene menos opciones, pero siempre compite. Es un viejo conocido del Real Madrid en ediciones pasadas. El conflicto bélico castiga el presupuesto y la mente del combinado ucraniano, que buscará seguir en Europa, de tener que conformarse, en la EL. Para ello, encontrará como principal competidor al **Celtic**, que cinco años después vuelve a la cúspide europea. Ange Postecoglou busca firmar un papel meritorio en un grupo en el que Celtic Park puede acabar rascando puntos valiosos a la hora de soñar con algo más que una participación. La Europa League, un objetivo real.

Real Madrid



Jugador	Nac.	Edad	Año nac.	Pos.	Temp.	Partidos	Titular	Goles	Tarjetas	V	E	D	Int.
PORTEROS													
T. Courtois		30	1992		8	65	65	77	2	34	14	17	94
A. Lunin		23	1999		2	0	0	0	0	-	-	-	7
Luis López		21	2001		1	0	0	0	0	-	-	-	-
DEFENSAS													
D. Alaba		30	1992		13	103	98	6	7	71	12	20	94
A. Rüdiger		29	1993		5	34	31	1	4	19	7	8	53
Éder Militão		24	1998		4	30	29	2	7	17	3	10	22
F. Mendy		27	1995		4	34	33	1	6	16	8	10	7
D. Carvajal		30	1992		9	68	65	1	16	46	10	12	29
Nacho		32	1990		11	50	36	2	8	36	5	9	22
Á. Odriozola		26	1995		3	7	3	0	1	3	2	2	4
J. Vallejo		25	1997		3	4	2	0	0	2	-	2	-
Vincius Tobias		18	2004		-	-	-	-	-	-	-	-	-
CENTROCAMPISTAS													
L. Modrić		36	1985		11	107	92	7	14	66	18	23	152
T. Kroos		32	1990		13	127	115	11	15	79	21	27	106
A. Tchouaméni		22	2000		-	-	-	-	-	-	-	-	12
F. Valverde		24	1998		4	28	18	0	8	15	3	10	42
E. Camavinga		19	2002		2	14	5	0	2	7	1	6	3
D. Ceballos		26	1996		3	12	2	0	0	9	-	3	11
DELANTEROS													
K. Benzema		34	1987		17	142	123	86	3	87	25	30	97
Vinicius Jr.		22	2000		4	34	26	8	3	19	4	11	14
Lucas Vázquez		31	1991		7	53	26	3	6	34	9	10	9
Rodrygo		21	2001		3	27	11	10	1	15	4	8	5
M. Asensio		26	1996		6	47	15	9	2	29	6	12	29
E. Hazard		31	1991		9	58	48	9	3	23	17	18	120
Mariano		29	1993		4	11	1	1	0	7	1	3	1
I. Bravo		17	2005		-	-	-	-	-	-	-	-	-

RB Leipzig



Jugador	Nac.	Edad	Año nac.	Pos.	Temp.	Partidos	Titular	Goles	Tarjetas	V	E	D	Int.
PORTEROS													
P. Gulácsi		32	1990		4	29	29	53	0	13	4	12	49
J. Blaswich		31	1991		-	-	-	-	-	-	-	-	-
Jonas Nickisch		18	2004		-	-	-	-	-	-	-	-	-
T. Schlieck		16	2006		-	-	-	-	-	-	-	-	-
DEFENSAS													
W. Orban		29	1992		4	20	16	1	4	8	2	10	33
J. Gvardiol		20	2002		1	6	3	0	0	2	1	3	10
D. Raum		24	1998		-	-	-	-	-	-	-	-	9
L. Klostermann		26	1996		4	23	20	0	2	10	3	10	18
M. Simakan		22	2000		1	4	3	0	2	1	1	2	-
M. Halstenberg		30	1991		4	16	14	0	3	9	1	6	9
B. Henrichs		25	1997		4	18	10	0	5	6	6	6	7
A. Diallo		26	1996		6	21	17	0	1	12	3	6	17
Sanoussy Ba		18	2004		-	-	-	-	-	-	-	-	-
CENTROCAMPISTAS													
Dani Olmo		24	1998		3	18	17	4	2	6	3	9	24
K. Laimer		25	1997		3	17	15	1	2	9	3	5	23
X. Schlager		24	1997		-	-	-	-	-	-	-	-	29
K. Kampl		31	1990		7	34	30	2	6	13	9	12	28
A. Haidara		24	1998		3	17	8	1	4	8	2	7	32
DELANTEROS													
C. Nkunku		24	1997		6	24	20	8	3	12	3	9	6
André Silva		26	1995		3	14	13	7	2	5	3	6	51
T. Werner		26	1996		4	31	24	15	1	20	7	4	53
E. Forsberg		30	1991		5	33	28	9	1	14	4	15	74
Y. Poulsen		28	1994		4	24	14	1	4	11	3	10	69
D. Szoboszlai		21	2000		3	15	13	5	2	4	3	8	24
H. Novoa		19	2003		2	1	0	0	0	1	-	-	-

Shakhtar Donetsk



Jugador	Nac.	Edad	Año nac.	Pos.	Temp.	Partidos	Titular	Goles	Tarjetas	V	E	D	Int.
PORTEROS													
A. Pyatov		38	1984		13	72	72	120	4	26	16	30	104
A. Trubin		21	2001		2	8	8	17	1	2	2	4	2
O. Shevchenko		30	1992		4	1	0	1	0	-	1	-	-
DEFENSAS													
M. Matviyenko		26	1996		4	19	18	0	1	3	8	8	53
S. Kryvtsov		31	1991		9	18	16	0	3	3	8	7	24
V. Bondar		23	1999		3	7	7	0	1	2	3	2	4
Lucas Taylor		27	1995		-	-	-	-	-	-	-	-	-
B. Mykhaylichenko		25	1997		-	-	-	-	-	-	-	-	6
Yukhym Konoplya		23	1999		1	0	0	0	0	-	-	-	3
E. Kozik		19	2003		-	-	-	-	-	-	-	-	-
Marian Farina		19	2003		-	-	-	-	-	-	-	-	-
CENTROCAMPISTAS													
T. Stepanenko		33	1989		11	48	44	2	15	16	11	21	73
A. Bondarenko		22	2000		1	2	1	0	0	-	1	1	-
A. Totovytsky		29	1993		1	0	0	0	0	-	-	-	-
H. Sudakov		20	2002		2	3	1	0	0	1	1	1	3
N. Djurasek		24	1998		-	-	-	-	-	-	-	-	-
D. Kryskiv		21	2000		-	-	-	-	-	-	-	-	-
O. Ocheretko		19	2003		-	-	-	-	-	-	-	-	-
DELANTEROS													
L. Traoré		21	2001		4	7	4	1	1	2	2	3	14
O. Zubkov		26	1996		2	6	5	0	0	1	1	4	23
M. Mudryk		21	2001		1	6	1	0	1	-	2	4	8
M. Shved		25	1997		-	-	-	-	-	-	-	-	2
D. Topalov		24	1998		-	-	-	-	-	-	-	-	-
D. Sikan		21	2001		2	1	0	0	0	-	1	-	7
A. Kulakov		23	1999		-	-	-	-	-	-	-	-	-
I. Petryak		28	1994		-	-	-	-	-	-	-	-	1

Celtic



Jugador	Nac.	Edad	Año nac.	Pos.	Temp.	Partidos	Titular	Goles	Tarjetas	V	E	D	Int.
PORTEROS													
J. Hart		35	1987		5	39	39	52	0	15	9	15	75
B. Siegrist		30	1992		-	-	-	-	-	-	-	-	-
S. Bain		30	1991		-	-	-	-	-	-	-	-	3
DEFENSAS													
C. Carter-Vickers		24	1997		1	0	0	0	0	-	-	-	11
J. Juranović		27	1995		-	-	-	-	-	-	-	-	20
G. Taylor		24	1997		-	-	-	-	-	-	-	-	7
C. Starfelt		27	1995		-	-	-	-	-	-	-	-	5
A. Ralston		23	1998		1	1	1	0	1	-	-	1	4
A. Bernabei		21	2000		-	-	-	-	-	-	-	-	-
S. Welsh		22	2000		-	-	-	-	-	-	-	-	-
M. Jenz		23	1999		-	-	-	-	-	-	-	-	-
D. Murray		19	2003		-	-	-	-	-	-	-	-	-
CENTROCAMPISTAS													
C. Mcgregor		29	1993		2	8	4	1	0	1	1	6	46
D. Turnbull		23	1999		-	-	-	-	-	-	-	-	4
M. O'riley		21	2000		-	-	-	-	-	-	-	-	-
R. Hatate		24	1997		-	-	-	-	-	-	-	-	1
J. Forrest		31	1991		4	20	12	1	2	3	4	13	38
A. Mooy		31	1990		-	-	-	-	-	-	-	-	52
J. McCarthy		31	1990		-	-	-	-	-	-	-	-	43
O. Abildgaard		26	1996		-	-	-	-	-	-	-	-	1
S. Robertson		21	2001		-	-	-	-	-	-	-	-	-
DELANTEROS													
K. Furuhashi		27	1995		-	-	-	-	-	-	-	-	15
Jota		23	1999		1	2	1	0	1	-	1	1	-
D. Maeda		24	1997		-	-	-	-	-	-	-	-	7
S. Haksabanovic		23	1999		-	-	-	-	-	-	-	-	28
L. Abada		20	2001		-	-	-	-	-	-	-	-	8
G. Giakoumakis		27	1994		1	3	0	0	1	-	-	3	11

GRUPO G



MANCHESTER CITY



Entrenador
Pep Guardiola



Líder
K. De Bruyne



Fichaje destacado
E. Haaland



Debe romper
J. Grealish



Más goles en UCL
36 S. Agüero



Más partidos en UCL
73 Fernandinho

12

Participaciones

27.5

Edad media

20.4

Inversión 22-23
(M€)

102

Partidos en UCL

Máximo logro:
Final



SEVILLA



Entrenador
J. Lopetegui



Líder
Fernando



Fichaje destacado
Isco



Debe romper
T. Nianzou



Más goles en UCL
10 W. Ben Yedder



Más partidos en UCL
34 Jesús Navas

8

Participaciones

27.7

Edad media

63.5

Inversión 22-23
(M€)

54

Partidos en UCL

Máximo logro:
Cuartos de Final



BORUSSIA DORTMUND



Entrenador
E. Terzic



Líder
J. Bellingham



Fichaje destacado
K. Adeyemi



Debe romper
Y. Moukoko



Más goles en UCL
21 M. Reus



Más partidos en UCL
56 M. Reus

17

Participaciones

24.1

Edad media

-12.1

Inversión 22-23
(M€)

138

Partidos en UCL

Máximo logro:
Campeón



KØBENHAVN



Entrenador
J. Thorup



Líder
Cornelius



Fichaje destacado
M. Daramy



Debe romper
V. Kristiansen



Más goles en UCL
3 M. Allbäck



Más partidos en UCL
20 W. Kvist

5

Participaciones

24.9

Edad media

-3.3

Inversión 22-23
(M€)

26

Partidos en UCL

Máximo logro:
Octavos de final

Prohibido fallar



A la enésima va la vencida. Al menos, eso quiere y elige creer el **Manchester City** de **Pep Guardiola**, que volvió a dominar el pasado curso la Premier League, pero se quedó nuevamente con la miel en los labios en la **Champions** al sufrir una agónica remontada por parte del Real Madrid en las semifinales. Para el asalto definitivo al trono europeo, los 'sky blues' contarán con un **Erling Haaland** que hará olvidar las marchas de jugadores importantes como Gabriel Jesus o Raheem Sterling. El noruego, en su competición fetiche, tratará de llevar por fin al Etihad junto a **Phil Foden**, **De Bruyne** y compañía la ansiada 'Orejona', recorriendo un camino que dará inicio en el complicado **Grupo G** junto a **Sevilla**, **Borussia Dortmund** y **Copenhague**.

Las dudas asaltan precisamente a un conjunto hispalense que ha perdido mucho potencial con las bajas de **Ocampos**, **Diego Carlos** y **Jules Koundé**. La veteranía de hombres como **Fernando** y, si vuelve por sus fueros, la magia de **Isco** tendrían que ser los principales cimientos de la escuadra dirigida por **Julen Lopetegui**, que deberá sudar sangre para estar en los octavos de final. Y es que la presencia del **Borussia Dortmund** pone alto el listón del grupo. Los alemanes no asustan tanto sin Haaland (y sin Haller por enfermedad), pero los **Bellingham**, **Adeyemi** o **Moukoko** pueden aspirar con creces a estar entre los 16 mejores del Viejo Continente. Un hecho que se presenta complejo para el **Copenhague**.

El cuadro danés, si todo va según lo establecido, no parece más que un **invitado**, pero puede presentar batalla y ser juez si consigue hacerse fuerte en el siempre complicado Parken. Con **Claesson** como principal referente y jugadores que deben mostrarse como **Victor Kristiansen**, dar guerra debe ser la mentalidad de un conjunto al que la fortuna no sonrió para nada el día del sorteo, pero **sorpresas** más grandes se han dado en la historia de la competición.

Manchester City



Jugador	Nac.	Edad	Año nac.	Pos.	Temp.	Partidos	Titular	Goles	Tarjetas	V	E	D	Int.
PORTEROS													
Ederson		29	1993		7	60	60	62	3	39	9	12	18
S. Ortega		29	1992		-	-	-	-	-	-	-	-	-
S. Carson		37	1985		5	2	1	1	0	1	1	-	4
DEFENSAS													
J. Cancelo		28	1994		5	39	32	4	8	25	5	9	36
A. Laporte		28	1994		6	34	33	2	5	19	4	11	15
Rúben Dias		25	1997		6	32	31	0	6	18	3	11	37
K. Walker		32	1990		6	44	41	1	4	30	3	11	68
J. Stones		28	1994		6	38	32	4	1	27	5	6	58
M. Akanji		27	1995		5	29	29	0	3	15	3	11	41
S. Gómez		22	2000		1	1	0	0	0	1	-	-	-
N. Aké		27	1995		4	9	5	1	1	7	1	1	27
J. Wilson-Esbrand		19	2002		1	0	0	0	0	-	-	-	-
CENTROCAMPISTAS													
K. De Bruyne		31	1991		9	60	53	12	12	36	7	17	91
Bernardo Silva		28	1994		7	66	51	11	5	45	9	12	70
Rodri		26	1996		4	36	33	0	5	27	4	5	33
I. Gündogan		31	1990		9	74	63	10	8	45	11	18	60
P. Foden		22	2000		6	36	26	9	3	25	5	6	16
K. Phillips		26	1995		-	-	-	-	-	-	-	-	23
C. Palmer		20	2002		3	4	0	1	0	3	-	1	-
DELANTEROS													
E. Haaland		22	2000		3	19	16	23	4	9	2	8	21
R. Mahrez		31	1991		5	46	39	17	3	31	6	9	75
J. Álvarez		22	2000		-	-	-	-	-	-	-	-	9
J. Grealish		26	1995		1	7	5	1	0	4	-	3	23

Sevilla



Jugador	Nac.	Edad	Año nac.	Pos.	Temp.	Partidos	Titular	Goles	Tarjetas	V	E	D	Int.
PORTEROS													
Bono		31	1991		2	11	11	11	0	3	5	3	43
M. Dmitrović		30	1992		1	0	0	0	0	-	-	-	19
Alberto Flores		18	2003		-	-	-	-	-	-	-	-	-
DEFENSAS													
J. Navas		36	1985		9	64	50	2	5	29	18	17	46
M. Acuña		30	1991		3	14	13	0	5	4	6	4	42
Marcão		26	1996		1	6	6	0	2	-	2	4	-
A. Telles		29	1992		7	39	38	3	5	16	7	16	6
G. Montiel		25	1997		1	4	2	0	1	1	1	2	16
K. Rekić		27	1994		2	8	3	0	2	4	2	2	4
T. Nianzou		20	2002		3	6	3	0	1	6	-	-	-
Kike Salas		20	2002		-	-	-	-	-	-	-	-	-
Carmona		20	2002		1	0	0	0	0	-	-	-	-
CENTROCAMPISTAS													
I. Rakitić		34	1988		10	85	70	10	15	50	20	15	106
Papu Gómez		34	1988		3	22	20	2	0	8	7	7	14
Fernando		35	1987		11	70	62	0	15	30	18	22	-
Joan Jordán		28	1994		2	13	8	1	6	4	5	4	-
T. Delaney		31	1991		7	34	26	1	8	11	11	12	69
N. Gudelj		30	1991		1	7	5	0	1	4	1	2	48
Isco		30	1992		11	72	54	9	6	49	11	12	38
DELANTEROS													
Y. En-Nesyri		25	1997		2	10	5	6	4	4	3	3	48
Rafa Mir		25	1997		2	7	4	1	2	1	3	3	-
A. Januzaj		27	1995		1	2	1	0	0	1	-	1	15
K. Dolberg		24	1997		1	9	3	0	1	4	3	2	35
Suso		28	1993		3	8	8	1	1	1	5	2	5
E. Lamela		30	1992		5	23	9	2	5	7	8	8	25

Borussia Dortmund



Jugador	Nac.	Edad	Año nac.	Pos.	Temp.	Partidos	Titular	Goles	Tarjetas	V	E	D	Int.
PORTEROS													
G. Kobel		24	1997		2	6	6	11	0	3	-	3	3
A. Meyer-Schade		31	1991		-	-	-	-	-	-	-	-	-
L. Unbehaun		21	2001		2	0	0	0	0	-	-	-	-
DEFENSAS													
M. Hummels		33	1988		11	73	68	4	12	38	11	24	76
N. Süle		27	1995		5	35	25	1	1	23	7	5	40
R. Guerreiro		28	1993		6	34	28	7	3	15	5	14	56
N. Schlotterbeck		22	1999		-	-	-	-	-	-	-	-	4
T. Meunier		30	1991		6	30	24	3	6	13	7	10	56
M. Wolf		27	1995		2	9	5	0	0	6	-	3	-
A. Papadopoulos		22	1999		-	-	-	-	-	-	-	-	-
F. Passlack		24	1998		3	9	3	1	1	7	1	1	-
Tom Rothe		17	2004		-	-	-	-	-	-	-	-	-
S. Coulibaly		18	2003		-	-	-	-	-	-	-	-	-
CENTROCAMPISTAS													
M. Reus		33	1989		8	56	53	21	5	29	9	18	48
J. Bellingham		19	2003		2	16	14	2	3	8	2	6	15
J. Brandt		26	1996		7	41	19	3	1	16	11	14	38
E. Can		28	1994		9	33	21	1	13	13	6	14	37
S. Özcan		24	1998		-	-	-	-	-	-	-	-	5
G. Reyna		19	2002		2	10	4	0	1	5	1	4	12
Gökkan Gürpüz		19	2003		-	-	-	-	-	-	-	-	-
A. Kamara		17	2004		1	0	0	0	0	-	-	-	-
DELANTEROS													
D. Malen		23	1999		2	12	6	3	0	3	2	7	19
A. Modeste		34	1988		-	-	-	-	-	-	-	-	-
K. Adeyemi		20	2002		2	11	8	4	2	4	2	5	4
T. Hazard		29	1993		5	25	17	2	2	9	6	10	45
Y. Moukoko		17	2004		2	2	0	0	1	2	-	-	-
J. Bynoe-Gittens		18	2004		-	-	-	-	-	-	-	-	-

København



Jugador	Nac.	Edad	Año nac.	Pos.	Temp.	Partidos	Titular	Goles	Tarjetas	V	E	D	Int.
PORTEROS													
K. Grabara		23	1999		-	-	-	-	-	-	-	-	1
M. Ryan		30	1992		1	0	0	0	0	-	-	-	74
K. Johnsson		32	1990		-	-	-	-	-	-	-	-	9
DEFENSAS													
D. Khocholava		29	1993		4	11	7	0	2	6	4	1	37
P. Ankersen		31	1990		1	6	6	0	0	2	3	1	27
K. Diks		25	1996		1	3	2	0	0	-	-	3	-
N. Boilesen		30	1992		3	9	8	0	0	2	3	4	22
D. Vavro		26	1996		-	-	-	-	-	-	-	-	12
V. Kristiansen		19	2002		-	-	-	-	-	-	-	-	-
C. Sorensen		30	1992		-	-	-	-	-	-	-	-	-
M. Oikonomou		29	1992		1	4	4	0	1	-	-	4	6
V. Lund		19	2003		-	-	-	-	-	-	-	-	-
E. Jelert		19	2003		-	-	-	-	-	-	-	-	-
CENTROCAMPISTAS													
L. Lerager		29	1993		-	-	-	-	-	-	-	-	10
R. Falk		30	1992		1	6	4	0	0	2	3	1	2
Zeca		34	1988		-	-	-	-	-	-	-	-	33
I. Jóhannesson		19	2003		-	-	-	-	-	-	-	-	13
H. Haraldsson		19	2003		-	-	-	-	-	-	-	-	3
M. Stamenic		20	2002		-	-	-	-	-	-	-	-	9
DELANTEROS													
V. Claesson		30	1992		1	4	3	0	0	1	1	2	62
A. Cornelius		29	1993		1	5	5	1	0	2	2	1	42
M. Daramy		20	2002		1	2	1	0	0	2	-	-	4
K. Babacar		29	1993		-	-	-	-	-	-	-	-	3
P. Mukairu		22	2000		-	-	-	-	-	-	-	-	-
A. Amoo		20	2002		-	-	-	-	-	-	-	-	-
M. Karamoko		22	1999		-	-	-	-	-	-	-	-	-
R. Bardghji		16	2005		-	-	-	-	-	-	-	-	-

GRUPO H



PSG



Entrenador
C. Galtier



Líder
K. Mbappé



Fichaje destacado
Fabián



Debe romper
G. Donnarumma



Más goles en UCL
30 E. Cavani



Más partidos en UCL
73 Marquinhos

15

Participaciones

26.9

Edad media

-94.2

Inversión 22-23
(M€)

129

Partidos en UCL

Máximo logro:
Final



JUVENTUS



Entrenador
M. Allegri



Líder
L. Bonucci



Fichaje destacado
F. Kostic



Debe romper
D. Vlahovic



Más goles en UCL
42 A. Del Piero



Más partidos en UCL
113 G. Buffon

23

Participaciones

26.7

Edad media

3.75

Inversión 22-23
(M€)

214

Partidos en UCL

Máximo logro:
Campeón



BENFICA



Entrenador
R. Schmidt



Líder
N. Otamendi



Fichaje destacado
Enzo Fernández



Debe romper
Gonçalo Ramos



Más goles en UCL
11 Ó. Cardozo



Más partidos en UCL
61 Luisão

17

Participaciones

25.1

Edad media

65

Inversión 22-23
(M€)

116

Partidos en UCL

Máximo logro:
Cuartos de Final



MACCABI HAIFA



Entrenador
B. Bakhar



Líder
T. Chery



Fichaje destacado
F. Pierrot



Debe romper
Neta Lavi



Más goles en UCL
5 Y. Ayegbeni



Más partidos en UCL
10 Y. Katan

3

Participaciones

26.7

Edad media

-0.59

Inversión 22-23
(M€)

12

Partidos en UCL

Máximo logro:
Fase de Grupos

El club Di María



Resuelta la incógnita de Mbappé, el **PSG** vuelve a la carga con su macroproyecto para levantar la ansiada 'Orejona'. El tridente con Neymar y Leo Messi encalló ante el Real Madrid en octavos de final, un resultado paupérrimo para la enorme expectativa que levantaron los parisinos hace un año. Sucede que con nombres no se gana la Champions. **Christophe Galtier** es el nuevo capitán de un barco que ha unido a Fabián, Renato Sanches o Vitinha a su medular. Mucho talento con el que arrolla en Francia, pero **tendrá que hacer algo más** para ser dominador en Europa.

El clan argentino del Parque de los Príncipes perdió este verano a **Leandro Paredes** y **Ángel Di María**, uno de los puntales parisinos de los últimos siete años, aunque no se despegará mucho porque se verá con sus ex compañeros como jugador de la **Juventus**. Los italianos, dirigidos por Massimiliano Allegri, siguen en proceso de reencontrarse tras perder su hegemonía en el Calcio y muchos sinsabores en Europa; un camino que ya lidera **Dusan Vlahovic** y en el que la experiencia del argentino será importante. Por no hablar de **Paul Pogba**, quien también busca su mejor versión en este retorno a Turín. Kostic o Milik, añadidos a un equipo que sigue dejando dudas en defensa.

Tampoco puede despistarse la Juventus con el **Benfica**, un hueso que la temporada pasada mandó al Barça a la Europa League y que ha fichado bien. Enzo Fernández o David Neres han caído de pie, mientras que Gonçalo Ramos ya está haciendo olvidar a Darwin Núñez tras romper a marcar en un gran inicio de campaña. El alemán Roger Schmidt toma las riendas en busca de ese segundo puesto o de al menos asegurar el tercero, con el que sueña el **Maccabi Haifa**. Para el club israelí ya es un éxito estar en su segunda fase de grupos 12 años después de la última, e ir más allá (al menos pelear por la plaza de EL) sería extraordinario.

PSG



Jugador	Nac.	Edad	Año nac.	Pos.	Temp.	Partidos	Titular	Goles	Tarjetas	V	E	D	Int.
PORTEROS													
G. Donnarumma		23	1999		1	5	5	6	2	3	1	1	47
Keylor Navas		35	1986		8	63	63	61	2	40	11	12	108
Sergio Rico		29	1993		5	25	24	30	0	12	6	7	1
A. Letellier		31	1990		2	0	0	0	0	-	-	-	-
Lucas Lavallée		19	2003		-	-	-	-	-	-	-	-	-
DEFENSAS													
Marquinhos		28	1994		9	73	71	9	6	41	14	18	69
Sergio Ramos		36	1986		17	129	129	16	43	79	26	24	180
A. Hakimi		23	1998		5	28	26	4	3	11	7	10	51
P. Kimpembe		27	1995		8	40	38	1	8	21	6	13	28
Nuno Mendes		20	2002		1	8	7	0	1	4	2	2	15
N. Mukiele		24	1997		3	23	20	2	3	12	3	8	1
J. Bernat		29	1993		7	43	38	7	11	27	6	10	11
B. El Chadaille		17	2005		1	0	0	0	0	-	-	-	-
CENTROCAMPISTAS													
Fabián		26	1996		2	14	14	0	2	5	7	2	15
C. Soler		25	1997		2	11	8	3	2	3	4	4	9
D. Pereira		30	1991		6	49	40	1	12	24	8	17	61
Vitinha		22	2000		1	6	1	0	2	1	2	3	3
M. Verratti		29	1992		10	72	65	3	29	44	13	15	49
Renato Sanches		25	1997		5	28	15	1	2	13	5	10	32
Z. Emery		16	2006		-	-	-	-	-	-	-	-	-
DELANTEROS													
L. Messi		35	1987		18	156	143	125	13	91	40	25	162
K. Mbappé		23	1998		6	53	46	33	4	30	8	15	57
Neymar		30	1992		9	75	72	41	20	47	9	19	119
P. Sarabia		30	1992		6	39	24	6	2	19	9	11	22
H. Ekitike		20	2002		-	-	-	-	-	-	-	-	-

Juventus



Jugador	Nac.	Edad	Año nac.	Pos.	Temp.	Partidos	Titular	Goles	Tarjetas	V	E	D	Int.
PORTEROS													
W. Szczęśny		32	1990		12	64	63	77	5	34	9	21	64
M. Perin		29	1992		2	1	1	0	0	1	-	-	2
C. Pinsoglio		32	1990		5	0	0	0	0	-	-	-	-
G. Garofani		19	2002		-	-	-	-	-	-	-	-	-
DEFENSAS													
Daniilo		31	1991		10	57	50	1	14	34	10	13	45
Alex Sandro		31	1991		10	74	69	1	15	42	15	17	37
L. Bonucci		35	1987		9	78	76	2	10	43	18	17	116
Gleison Bremer		25	1997		-	-	-	-	-	-	-	-	-
M. De Sciglio		29	1992		7	25	22	0	1	8	7	10	40
D. Rugani		28	1994		7	16	11	1	1	10	2	4	7
Federico Gatti		24	1998		-	-	-	-	-	-	-	-	1
CENTROCAMPISTAS													
F. Kostić		29	1992		-	-	-	-	-	-	-	-	48
P. Pogba		29	1993		9	57	43	5	6	23	13	21	91
J. Cuadrado		34	1988		8	51	37	4	16	31	10	10	111
A. Rabiot		27	1995		10	55	40	5	11	35	5	15	29
M. Locatelli		24	1998		1	7	7	0	1	4	1	2	24
W. McKennie		24	1998		3	19	12	2	1	11	3	5	35
L. Paredes		28	1994		5	21	16	0	10	12	2	7	44
F. Mirretti		19	2003		1	1	0	0	0	1	-	-	-
N. Fagioli		21	2001		1	0	0	0	0	-	-	-	-
DELANTEROS													
F. Chiesa		24	1997		2	12	10	6	2	9	-	3	39
D. Vlahovic		22	2000		1	2	2	1	0	-	1	1	14
Á. Di María		34	1988		12	99	78	22	10	58	17	24	122
A. Milik		28	1994		5	19	9	8	3	5	6	8	62
M. Kean		22	2000		4	19	5	4	1	12	-	7	12
M. Soulé		19	2003		1	0	0	0	0	-	-	-	-
M. Ake		21	2001		1	4	0	0	0	1	-	3	-

Benfica



Jugador	Nac.	Edad	Año nac.	Pos.	Temp.	Partidos	Titular	Goles	Tarjetas	V	E	D	Int.
PORTEROS													
O. Vlachodimos		28	1994		3	22	22	39	1	7	6	9	27
S. Soares		20	2002		-	-	-	-	-	-	-	-	-
Helton Leite		31	1990		1	0	0	0	0	-	-	-	-
DEFENSAS													
N. Otamendi		34	1988		9	65	62	1	19	36	15	14	91
A. Grimaldo		26	1995		5	30	30	2	3	9	7	14	-
Lucas Veríssimo		27	1995		1	3	3	0	1	1	-	2	2
João Victor		24	1998		-	-	-	-	-	-	-	-	-
J. Brooks		29	1993		1	4	4	0	3	1	1	2	45
Gilberto		29	1993		1	9	8	1	1	3	4	2	-
A. Bah		24	1997		-	-	-	-	-	-	-	-	3
Morato		21	2001		1	2	2	1	0	-	1	1	-
M. Ristić		26	1995		-	-	-	-	-	-	-	-	9
A. Silva		18	2003		-	-	-	-	-	-	-	-	-
CENTROCAMPISTAS													
E. Fernández		21	2001		-	-	-	-	-	-	-	-	-
F. Aursnes		26	1995		-	-	-	-	-	-	-	-	8
João Mário		29	1993		3	18	15	0	5	5	4	9	50
Florentino		23	1999		1	2	2	0	1	1	-	1	-
Chiquinho		27	1995		1	3	3	0	0	1	1	1	-
P. Bernardo		20	2002		1	5	0	0	0	2	2	1	-
DELANTEROS													
Rafa Silva		29	1993		5	22	15	2	2	7	5	10	25
G. Ramos		21	2001		1	7	4	1	2	2	2	3	-
D. Neres		25	1997		4	24	18	4	1	14	6	4	7
P. Musa		24	1998		-	-	-	-	-	-	-	-	-
J. Draxler		28	1993		11	62	36	8	6	30	12	20	58
Rodrigo Pinho		31	1991		1	0	0	0	0	-	-	-	-
H. Araújo		20	2002		1	0	0	0	0	-	-	-	-
Diogo Gonçalves		25	1997		2	9	5	0	1	1	2	6	-
Gil Dias		25	1996		1	1	0	0	0	-	1	-	-
Diego Moreira		18	2004		-	-	-	-	-	-	-	-	-

Maccabi Haifa



Jugador	Nac.	Edad	Año nac.	Pos.	Temp.	Partidos	Titular	Goles	Tarjetas	V	E	D	Int.
PORTEROS													
J. Cohen		30	1992		-	-	-	-	-	-	-	-	-
R. Mishpati		29	1992		-	-	-	-	-	-	-	-	-
R. Fucs		23	1998		-	-	-	-	-	-	-	-	-
DEFENSAS													
D. Sundgren		31	1990		-	-	-	-	-	-	-	-	1
S. Goldberg		27	1995		-	-	-	-	-	-	-	-	5
A. Seck		30	1992		-	-	-	-	-	-	-	-	3
P. Cornud		25	1996		-	-	-	-	-	-	-	-	-
S. Menachem		28	1993		-	-	-	-	-	-	-	-	19
R. Gershon		34	1988		2	1	1	0	0	-	-	1	26
R. Meir		25	1996		-	-	-	-	-	-	-	-	-
D. Batubinsika		26	1996		-	-	-	-	-	-	-	-	-
O. Arad		23	1998		-	-	-	-	-	-	-	-	8
I. Eliyahu		28	1993		-	-	-	-	-	-	-	-	-
CENTROCAMPISTAS													
T. Chery		34	1988		-	-	-	-	-	-	-	-	4
Ali Mohamed		26	1995		-	-	-	-	-	-	-	-	11
M. Abu Fani		24	1998		-	-	-	-	-	-	-	-	14
N. Lavi		26	1996		-	-	-	-	-	-	-	-	9
M. Jaber		22	1999		-	-	-	-	-	-	-	-	3
M. Levi		22	2000		-	-	-	-	-	-	-	-	-
DELANTEROS													
F. Pierrot		27	1995		-	-	-	-	-	-	-	-	23
D. Haziza		27	1995		-	-	-	-	-	-	-	-	9
O. Atzili		29	1993		-	-	-	-	-	-	-	-	5
D. David		26	1996		-	-	-	-	-	-	-	-	2
N. Rukavytsya		35	1987		-	-	-	-	-	-	-	-	21
M. Tchibota		26	1996		-	-	-	-	-	-	-	-	9
S. Podgoreanu		20	2002		-	-	-	-	-	-	-	-	2

Récords por jugadores y equipos

30 ediciones de Liga de Campeones dan para forjar muchas leyendas y fijar récords inverosímiles. En las siguientes páginas repasamos los hitos más destacados de los jugadores y clubes que han formado parte del torneo en estas tres décadas.



Desde que pasó de ser la **Copa de Europa** a la **Champions League** allá por la temporada **1992-93**, la máxima competición continental ha regalado cursos y encuentros para el recuerdo, con numerosos equipos y futbolistas dejando una huella y un legado imborrable a lo largo de los años. Con la edición de la campaña **2022-23** a punto de dar comienzo, hemos querido también echar un poco la vista atrás para ver quiénes han sido hasta el momento los **nombres propios** de un torneo que acapara todos los focos desde su fase de grupos hasta la gran final.

Arrancando desde lo **individual**, son muchos los jugadores que han forjado una parte importante de su leyenda en la Liga de Campeones. La principal estadística es el **número de títulos**, apartado acaparado por la generación del **Real Madrid** de los últimos años. Cristiano Ronaldo, Kroos, Benzema, Carvajal, Casemiro, Modric, Isco, Bale, Nacho y Marcelo cuentan con **5 entorchados** en su poder. Si dejamos a un lado la 'plata', la atención la acapara el listado de **goleadores históricos**. Un ranking que lidera el propio **CR7**, gran ausente de esta edición. Suma un total de **140 tantos**, lo que le permite superar en esta tabla a **Leo Messi** (125), **Karim Benzema** (86) y **Robert Lewandowski** (86).

El de Madeira supera además a estos mismo perseguidores en lo referente a **dobletes** en la competición, ya que sus **30** se sitúan por delante de los 27 del argentino y los 16 por cabeza del francés y el polaco. De igual manera, nadie ha metido **más 'hat tricks'** que él (**7**), aunque **Lewandowski**, ahora en el Barcelona, puede presumir de ser el jugador con más duelos **marcando 4 goles** (2). Es destacable también que la mayoría de goles del luso (**67**) han llegado en la fase **eliminatória**, siendo el líder destacado en esas instancias del torneo, pues en la fase de grupos **Messi** y sus **76 dianas** se llevan la palma por delante de las 73 del portugués y las 56 de Benzema y Lewandowski.

Dejando los tantos aparcados, Cristiano Ronaldo también ocupa el trono en lo referente a **número de partidos** (183) y de **victorias** (115). Solo **Iker Casillas** se le acerca en cuanto a apariciones (177), en un podio que completa Leo Messi (156). El ex guardameta también se lleva la plata en triunfos (**101**), con el bronce siendo para **Thomas Müller** (93). **CR7** lidera ambos rankings en **eliminatórias** (85 partidos y 47 victorias), con **Messi** secundando al luso en ambos apartados (75 y 39, respectivamente). En fase de grupos aparece Casillas como el líder en cuanto a choques (115) y victorias (74), ya que existió anteriormente un formato con **dobles fase de grupos**, con el de Móstoles disputando varias de estas ediciones, al igual que figuras como Raúl (96 duelos en fase de grupos), Xavi (95), Giggs (92) o Roberto Carlos (86).

Al margen de sus partidos, Casillas también es historia de la Champions por su número de **porterías a cero**: 59. Solo **Buffon** (52), **Neuer** (51) y **Van der Sar** (51) se le acercan. Pese a ello, su largo recorrido en el torneo hace que también sea el meta con **más goles recibidos** (201), superando en este aspecto a otro clásico como **Pyatov** (120) y a los mencionados Neuer y Buffon (119). Eso sí, solo uno de estos nombres está en el podio de **mejor promedio** (con al menos 50 duelos jugados), privilegio que pertenece a **Sebastiano Rossi** (0.71), **Dida** (0.78) y **Van der Sar** (0.79).

GRANDES RANKINGS DE CHAMPIONS

PARTIDOS

	292
	272
	271
	238
	214

VICTORIAS

	174
	158
	158
	124
	109

EMPATES

64	
59	
56	
54	
53	

DERROTAS

68	
66	
64	
62	
59	

PARTIDOS

MARCANDO

	253
	231
	224
	185
	170

PORTERÍAS

A 0

	108
	102
	98
	93
	86

GOLES

A FAVOR

	615
	558
	537
	400
	335

GOLES

EN CONTRA

	321
	278
	274
	240
	230



GRANDES RANKINGS DE CHAMPIONS



COLEADORES

C. RONALDO	140
K. BENZEMA	86
L. MESSI	125
R. LEWANDOWSKI	86

PARTIDOS MARCANDO

C. RONALDO	93
L. MESSI	79
R. LEWANDOWSKI	58
K. BENZEMA	62

MÁS PARTIDOS

C. RONALDO	183
L. MESSI	156
I. CASILLAS	177
XAVI	151

MÁS VICTORIAS

C. RONALDO	115
T. MÜLLER	93
I. CASILLAS	101
XAVI	91

* Messi también tiene 91

MÁS EMPATES

L. MESSI	40
R. GIGGS	36
C. RONALDO	36
Z. IBRAHIMOVIC	35

* Hasta 5 jugadores más con 35

MÁS DERROTAS

S. IGNASHCHEVICH	43
RAÚL	36
I. CASILLAS	42
D. SOVKOVSKIY	36

PARTIDOS MARCANDO

C. RONALDO	93
K. BENZEMA	62
L. MESSI	79
R. LEWANDOWSKI	58

DOBLETES

C. RONALDO	30
R. LEWANDOWSKI	16
L. MESSI	27
K. BENZEMA	16

HAT TRICKS

L. MESSI	6
R. LEWANDOWSKI	3
C. RONALDO	7
K. BENZEMA	4

* Hasta 2 jugadores más con 3

POKERS

R. LEWANDOWSKI	2
Z. IBRAHIMOVIC	1
V. NISTELROOY	1
C. RONALDO	1

* Hasta 11 jugadores más con 1

MÁS TÍTULOS

C. RONALDO	5
K. BENZEMA	5
T. KROOS	5
D. CARVAJAL	5

* Hasta 6 jugadores más con 5


MÁS PORTERÍAS A 0

I. CASILLAS	59
M. NEUER	51
G. BUFFON	52
E. VAN DER SAR	51

MÁS GOLES CONCEDIDOS

I. CASILLAS	201
M. NEUER	119
A. FAYOV	120
G. BUFFON	119

EQUIPOS CON MÁS SOLERA



Ampliando nuestras miras más allá, está claro que en lo colectivo existe un club por encima de todos cuando hablamos de la Champions League: el **Real Madrid**. Con sus **14 trofeos**, incluido el más reciente, el cuadro blanco no solo lidera el palmarés histórico por delante de **Milan** (7), **Bayern de Múnich** (6), **Liverpool** (6) y **Barcelona** (5), sino que también es el equipo puntero en casi la totalidad de apartados desde el inicio de la 'era Champions' en la temporada 1992-93. De hecho, desde el cambio de formato, ningún club ha sumado más títulos (8) que los 'merengues'. Tampoco más ediciones (27 contando la 2022-23, como el Barça) en la que es 'su' competición.

El club de Concha Espina es el que **más duelos** de Liga de Campeones acumula en su haber (**292**), tanto en fase de grupos (**180**) como en las siempre esperadas eliminatorias (**112**). Prácticamente empatados aparecen tras él Bayern de Múnich (272 en total) y FC Barcelona (271), con los 'culés' sumando más partidos que los alemanes en los **grupos** (174 a 168) pero menos en los **cruces** por el título (97 por 104). Tras ellos, en duelos generales en el torneo, encontramos a **otros históricos** como Manchester United (238), Juventus (214), Oporto (204), Chelsea (187), Arsenal (177) y Milan (171).

De igual forma, estos equipos también lideran el **ranking de victorias**, con el **Madrid** en lo más alto (**174**) compartiendo de nuevo podio con **Bayern** y **Barça** (ambos **158**). Su gran número de presencias hace que el equipo del Santiago Bernabéu aparezca también en el podio de **derrotas** (64), aunque por detrás de **Olympiacos** (66) y **Oporto** (68), que tiene el dudoso honor de ocupar el primer lugar en este apartado. En lo referente a los **goles**, el cuadro blanco es el más anotador (**615**) y el que más tantos ha recibido (**321**), secundado nuevamente en ambos casos por Bayern (558 y 278) y Barcelona (537 y 274). El único dato relevante en el que el Madrid no lidera es el de **porterías a cero** (102), pues en este caso es su gran rival azulgrana el que encabeza el listado con un total de **108**.

Por último, desmenuzando la **fase eliminatoria** del torneo, vemos que el Real Madrid es el club que cuenta con un mayor número de encuentros en octavos de final (**38**), semifinales (**30**) y finales (**8, ganando todas**), siendo superado solo en presencias por el **Bayern de Múnich** en los **cuartos de final**, pues el conjunto de la Bundesliga ha disputado hasta **39 partidos** en la ronda que reúne a los 8 mejores equipos del Viejo Continente.

Llama la atención el caso del **Milan**, que ha conquistado **3 entorchados** desde la campaña 1992-93 pero habiendo jugado **solo 51 choques** de eliminatorias. La crisis de la última década, con varios años ausente del torneo, han mermado en este apartado al conjunto lombardo, que se encuentra por detrás de equipos como **Chelsea** (73), **United** (70) o **Juventus** (70). Eso sí, el dato más relevante es que el equipo 'rossonero' ha llegado **6 veces a la final** en las **14 ediciones** en las que se ha plantado en los cruces. Es decir, cuando ha superado los grupos, el **42.86%** de las ocasiones ha llegado al duelo por el título.

DATOS POR PAÍSES

GANANDO LA CHAMPIONS



+ PARTIDOS



+ VICTORIAS



+ EMPATES



+ DERROTAS



+ GF



+ GC





Por último, si observamos la competición desde un punto de vista de batallas entre diferentes **naciones**, está claro que **España** ha sido la gran dominadora de la **Liga de Campeones**, pues lidera la totalidad de rankings estadísticos, incluyendo el más importante: el de trofeos conquistados. Y es que los clubes de **LaLiga** cuentan con un total de **12 entorchados** en la 'era Champions' gracias a los **8 títulos** del **Real Madrid** (1998, 2000, 2002, 2014, 2016, 2017, 2018 y 2022) y los **4** del **FC Barcelona** (2006, 2009, 2011 y 2015). Un registro que pone a España muy por delante de **Inglaterra** (6), **Italia** (5) y **Alemania** (4). Los otros países cuyos clubes han logrado alzar la Champions son **Portugal, Países Bajos y Francia**, en una ocasión por cabeza.

En cuanto a número de choques, los equipos españoles suman **994 partidos** en la Liga de Campeones, por delante de los **944** de los conjuntos ingleses. Más atrás luchan por la tercera plaza del podio italianos (**771**) y germanos (**755**), con los cuadros franceses asentados en el 'top 5' (**484**) por delante de los lusos (**408**). De igual forma, los clubes de España lideran el ranking de victorias (**505**) por encima de ingleses (**473**) y alemanes (**344**), con los italianos cayendo a la cuarta plaza en este caso (**339**) y los franceses cerrando de nuevo los cinco primeros puestos (**193**). Además, pese a ser el país cuyos equipos han disputado más partidos de Champions, **España** solo ocupa el tercer lugar en cuanto a **derrotas** con **246**, por detrás de Inglaterra (**248**) y Alemania (**251**).


Por último, en lo referente a los goles, hasta **1.714** han anotado hasta el momento los conjuntos españoles, una cifra superior a los **1.607 tantos** de los equipos ingleses y las **1.267 dianas** de los alemanes. De igual forma, también los equipos del fútbol español son los más goleados (**1.081**) por sus múltiples presencias, ocupando los cuadros germanos la segunda plaza en este aspecto (**1.019**) y siendo el bronce para los ingleses (**1.008**), con las entidades representantes del **balompié italiano**, considerado tradicionalmente defensivo, en la cuarta plaza con **898 tantos** recibidos.

Póker de goleadores

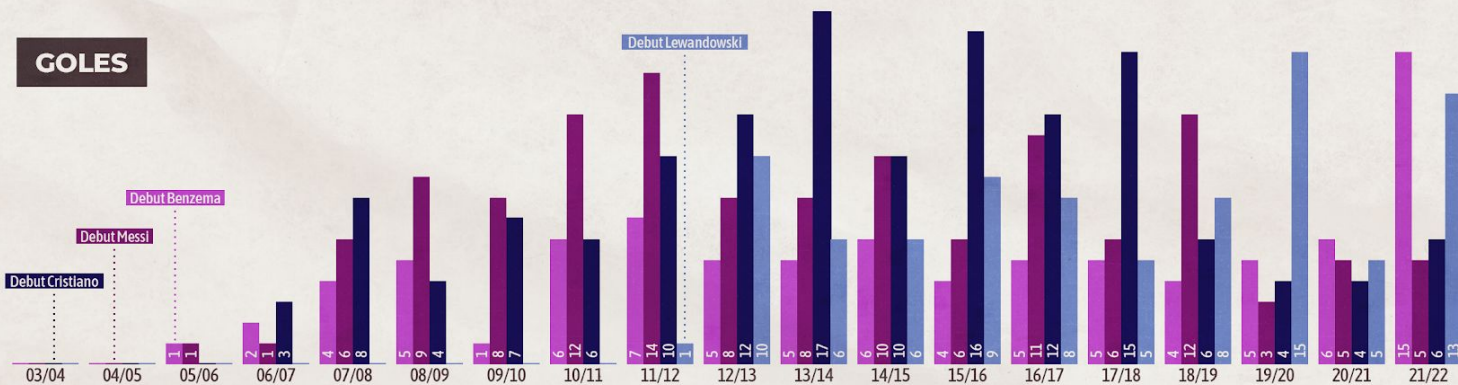
Estudiamos estadísticamente a los 4 máximos goleadores de la historia de la Champions. Cristiano, Messi, Lewandowski y Benzema tienen ya su plaza vitalicia entre las líneas doradas de un torneo al que ellos mismos han ayudado para que sea gigante.



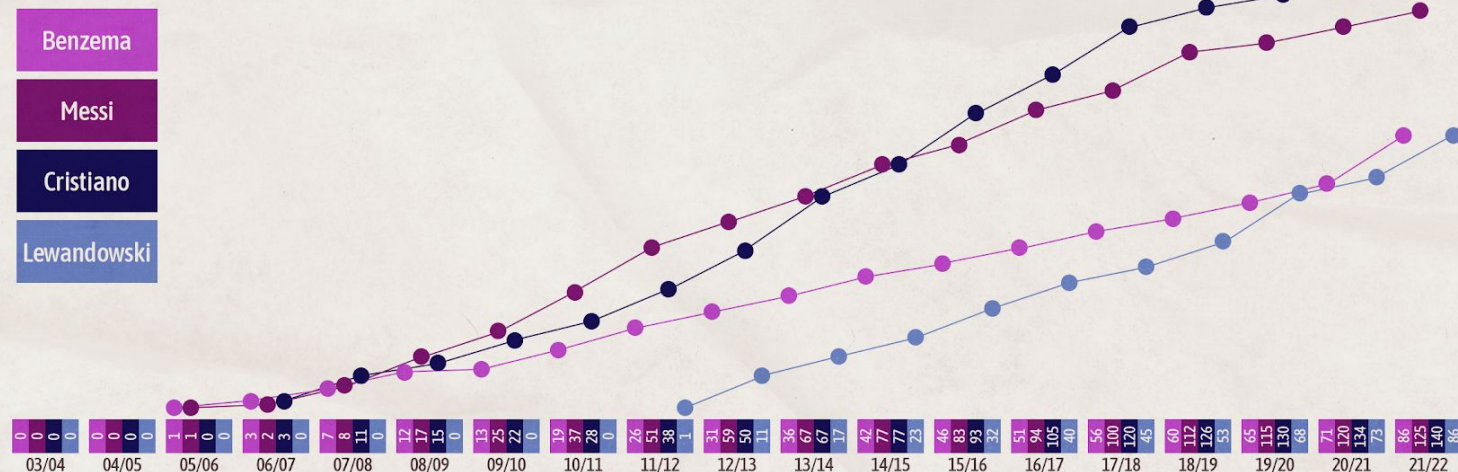
Evolución de goles por temporada



GOLES



SUMATORIO DE GOLES





Olimpo y dos mortales

No es casualidad que los cuatro máximos goleadores de la historia de la **Champions League** sigan en activo. Los jugadores estiran sus trayectorias, saben adaptarse y tomar nuevos roles para ser diferenciales. Pero estos cuatro protagonistas, además, han mantenido un nivel altísimo en cuanto a rendimiento durante años. Ese hambre también nutre sus carreras. **Cristiano Ronaldo**, el número uno en su competición fetiche; **Leo Messi**, el 'showman' y el que mantiene el mejor promedio goleador; **Robert Lewandowski** y **Karim Benzema**, una carrera por el tercer puesto histórico. Cuatro estaciones. Jugadores de época.

La primera Champions sin Cristiano nos deja sin su eterna batalla con Messi. El argentino tendrá la oportunidad de recortar al '7', que todavía es el futbolista que más goles ha marcado en la competición desde su nueva denominación. **140**, por los **125** que acumula hasta ahora el de Rosario. También en más partidos, **183 a 156**. Y aunque tienen muchísimo margen, algunos ya empiezan a mirar por el retrovisor. Un cambio generacional que ni siquiera lo es por edad, pero Lewandowski y Benzema viven una **segunda juventud**.

El fichaje del polaco por el Barcelona le da morbo a ese cara a cara que tendrá con Benzema. Ambos llegan a esta edición empatados a goles (**86**) en la pelea por ser el primero de los mortales. El atacante 'culé' dejó su legado en Múnich para iniciar una nueva aventura en la Ciudad Condal y ser el 'crack' que necesitaba el conjunto azulgrana. El francés, por su parte, aterriza en esta 2022-23 después de ser el **máximo anotador** de la edición anterior de la Liga de Campeones, título y 'MVP' incluidos. Por detrás, en activo y con la posibilidad de seguir aumentando números, asoman los **Müller** (52), **Ibrahimovic** (48), **Neymar** (41), **Salah** (40) o **Mbappé** (33). Y, cómo no, es una obligación poner un ojo sobre Haaland, que comenzará a engordar su cuenta en las matemáticas europeas.

Todos ellos a kilómetros de distancia de los cuatro jinetes que, por respeto, historia y números se han ganado el derecho a pasar a la eternidad de una competición que seduce a cualquier goleador que se precie a escuchar por primera vez el himno de la Champions.

CRISTIANO



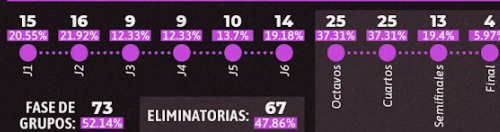
DATOS GENERALES

				Global
Partidos	101	59	23	183
Goles	105	21	14	140
Minutos	8.896	4.860	2.001	15.757
Part. marcando	66	17	10	93
Marcando 1 gol	35	13	7	55
Doblete	24	4	2	30
Hat-trick	6	0	1	7
Póker	1	0	0	1
Repóker	0	0	0	0
Rivales dif. en marcar	27	12	8	38
Rivales dif. en jugar	31	24	12	52
Títulos	4	1	0	5

PROMEDIOS

Goles por partido	1.04	0.36	0.61	0.77
Goles por 90 minutos	1.06	0.39	0.63	0.8
% Partidos marcando	65.35%	28.81%	43.48%	50.82%
% Rivales marcando	87.1%	50%	66.67%	73.08%
Marcando 1 gol	34.65%	22.03%	30.43%	30.05%
Doblete	23.76%	6.78%	8.7%	16.39%
Hat-trick	5.94%	0%	4.35%	3.83%
Póker	0.99%	0%	0%	0.55%
Repóker	0%	0%	0%	0%
Marcando ≥ 1 gol	65.35%	28.81%	43.48%	50.82%
Marcando ≥ 2 goles	30.69%	6.78%	13.04%	20.77%
Marcando ≥ 3 goles	6.93%	0%	4.35%	4.37%
Marcando ≥ 4 goles	0.99%	0%	0%	0.55%
Marcando ≥ 5 goles	0%	0%	0%	0%
Partidos por título	25.25	59	-	36.6

ANÁLISIS GOLEADOR POR PARTIDO



11 METROS

Goles	19
Tirados	22
% acierto	86.36%
% gol de penalti	13.57%

RÉCORDS

Temporadas con más goles	Rivales favoritos	Más goles por partido	Menos goles por partido*	Países favoritos
2013/14 17	Juventus 10	Galatasaray 2	Lille 0	Alemania 28
2015/16 16	Ajax 9	Schalke 04 1.75	Celtic 0	Italia 21
2017/18 15	Bayern 9	APOEL 1.5	Benfica 0	Francia 14

*Al menos 4 partidos

RACHAS MARCANDO

MEJOR	Part. 11	17	03/06/2017 - 11/04/2018
PEOR	26	0	01/10/2003 - 10/04/2007

GOLES POR TRAMOS



GOLES CLAVE



Aunque no se escuche su nombre ni forme parte de la sinfonía, el himno de la **Champions** lleva consigo la figura de **Cristiano**. Por si acaso, el subconsciente lo asocia. No es cuestión de gustos ni de ser mejor ni peor, sino de datos. De un legado que deja y que por ahora se mantiene en el número uno. Nadie ha ganado más títulos que Cristiano Ronaldo (**5**). Sí que le igualan otros madridistas de su generación como Karim Benzema, Gareth Bale, Marcelo, Luka Modric... pero sin superarle. El '7' es, también, el futbolista que más veces ha escuchado el mencionado himno del torneo europeo. Hasta **183 veces** se ha enfundado una camiseta con el parche de la Liga de Campeones sobre el brazo. Curiosamente, en esta edición, no lo hará. Al menos por ahora. Y, cómo no, es el máximo goleador histórico de la competición: **140 goles**. A una media de **0.77 tantos por encuentro** en Champions. En el boletín, un 'cum laude'.

La palabra 'fetiche' une de la mano a Cristiano y la Liga de Campeones. No se entiende la carrera del portugués sin sus logros, colectivos e individuales, en la Champions. Y viceversa. El torneo europeo, evidentemente, va mucho más allá de un futbolista, pero este ha ayudado en muchas noches inolvidables a magnificar todavía más la competición. Se han nutrido mutuamente en una relación que va mucho más allá del plano futbolístico. De ahí el sentir del aficionado objetivo que no verá este año esa unión en la temporada 2022-23 si el mercado invernal no lo remedia. El **Manchester United**, que volverá a ser casa para Cristiano, vibrará en Europa, **pero no en la Champions**. Tras casi 20 años viendo al de Madeira en la Liga de Campeones, por primera vez en ese tramo iniciará una fase de grupos sin él.

El United es, por ahora, el principio y el fin de Cristiano en la Champions. De sus 183 partidos en la competición, **59** de ellos han sido con los 'red devils'. **21 goles**, a una media de 0.36 por partido. En el **6.78%** de esos 59 duelos, llegó a firmar un **doblete**. El primero lo hizo en un 7-1 frente a la Roma en los cuartos de final de la 2006-07. El Dinamo de Kiev sufrió el mismo castigo antes de que el Arsenal, en la 2008-09, quedase apeado en semifinales en un partidazo del luso, que firmó dos goles y una asistencia en Londres para meter al United en una final que, a la postre, perdería ante el Barcelona en Roma. El último doblote de Cristiano con el United sí es reciente. En noviembre del año pasado y en fase de grupos, frente al Atalanta. Marcó los dos tantos del equipo británico en un 2-2 en Bérghamo.

En el Manchester United fue donde maduró, creció y estalló como futbolista, pero en el **Real Madrid** se hizo **leyenda**. **101 partidos** en Champions como madridista. Cuatro títulos en una época dorada. Su último duelo con el conjunto blanco fue, precisamente, una final de Liga de Campeones. Cristiano, en el Madrid y en la Champions, se convirtió en un goleador imparable. Incansable, se apuntó **105 goles** en esos 101 encuentros. **Marcó en el 65.35%** de los choques (y al 87.10% de los rivales a los que se enfrentó) y deja su promedio de tantos por encuentro **por encima de la unidad**, una auténtica salvajada teniendo en cuenta el número de partidos y la dimensión de la competición. Cristiano, en el Madrid, dejó su media de tantos en la Champions en **1.04**. Es decir, aseguraba un gol por partido.

Más allá de ese seguro goleador en el que se convirtió Cristiano Ronaldo en el Santiago Bernabéu en competición europea, el '7' espoléó su instinto animal: en el **30.69%** de los encuentros marcó **dos o más goles**. En el **6.93%** hizo **tres o más**. Posee en su currículum europeo un póker frente al **Malmö** en la temporada 2015-16 (8-0) y seis 'hat tricks' que sufrieron **Ajax** (2012-13), **Galatasaray** (2013-14), **Shakhtar Donetsk** (2015-16), **Wolfsburgo** (2015-16), **Bayern de Múnich** (2016-17) y **Atlético de Madrid** (2016-17).

Precisamente en el Real Madrid fue donde concretó sus tres ediciones más goleadoras en Champions. En sus últimos años como 'merengue', además de levantar varias veces el trofeo, amplió sus cifras anotadoras. En la 2017-18, su última como madridista, **hizo 15 goles**, su tercera mejor marca. Uno más (16) materializó en la 2015-16, mientras que su récord, los **17 tantos** de la 2013-14, dejan una difícil marca a batir. El denominador común de todas esas ediciones resume bien lo importante que ha sido Cristiano en el Real Madrid en esos años tan exitosos para el conjunto blanco en el panorama europeo. En esas tres ediciones que conforman el podio de los torneos con más goles de Cristiano en la Champions, el equipo español **levantó el título**. Los 17 tantos de la 2013-14 se coronaron con la 'Décima' en **Lisboa**, los 16 sirvieron para levantarla años después en **Milán** y los 15 de su último curso con el Madrid en Champions bien valieron otra final para luego batir el Liverpool en **Kiev** y colocar la 'Decimotercera' en la vitrina.

En la **Juventus** vivió otra de sus experiencias en Europa. Más corta, con solo tres temporadas y **23 partidos** en la Champions, Cristiano disfrutó de una etapa menos exitosa en Turín. Bajó su promedio goleador a **0.63** (14 en esos 23 duelos), pero volvió a ser un asiduo a marcar en Europa también como 'bianconero'. Un bagaje que, sumado al anterior, deja las cifras de Cristiano en el sillón dorado de la competición. Solo a su altura. Y, de momento, se codea con muy pocos. 183 partidos, 140 goles (0.80), 93 partidos marcando (50.82%) a 38 rivales diferentes (73.08%) y cinco títulos. Una vista genérica, tras repasar cómo ha sido su balance por equipos, que también merece una mirada específica y analítica para entender el impacto real que ha tenido el luso en los últimos años.

Una bestia del gol como Cristiano acostumbra a huir de las **malas rachas**. Quizás por eso, la peor del '7' en Champions data de la **temporada 2003-04**, la primera en el United y la de su debut en la competición europea. **26 partidos** estuvo sin marcar hasta la 2006-07, en un partido ante el Stuttgart en el que cortó ese mal arranque. No volvió a tener una racha similar. En el otro extremo, encadenó **11 encuentros** de forma consecutiva marcando en la Liga de Campeones en una espectacular ráfaga que comenzó en junio de 2017 y se extendió hasta el mes de abril de 2018. En ese principio y fin, un denominador común: el rival fue la Juventus. En la final de la 2016-17, en Cardiff, la inició. Y en ese lapso de 11 duelos, **Cristiano logró marcar 17 goles**. Su mejor racha en Champions. Título incluido en ese tramo.

'Made in' Cristiano.



Su último tanto en esa racha fue desde el **punto de penalti**, un apellido que le ha acompañado durante años. Pero lo cierto es que en Champions solo ha materializado **19 goles** desde el punto fatídico. Es decir, solo el 13.57%. De los 22 penaltis lanzados, ha concretado hasta ahora 19 (**86.36%**). Ha errado tres en más de una década.

Pero donde se mide su importancia en la competición todavía más es en el análisis goleador fase a fase. Dónde se concentra el grueso de goles, si suele aparecer en las rondas eliminatorias, en las semifinales o finales. Son los momentos de los futbolistas que valen quilates. Y el '7' ha sido clave, sobre todo en esos años dorados en el Madrid. Cristiano divide su casillero en dos carpetas: los goles en **fase de grupos (73)** y los que marca en **eliminatorias (67)**. Prácticamente a partes iguales. En grupos engorda y sigue su línea, pero en los cruces se mantiene fiel.

De las 67 dianas que se ha apuntado hasta ahora en partidos de eliminatorias, **25 (37.31%)** han sido en **octavos de final** y otros **25** también en **cuartos de final**. A partir de ahí, se complica la papeleta para marcar en ediciones en las que los cuatro mejores equipos de Europa compiten por el título. Ha visto portería en **13 ocasiones** en **semifinales (19.40%)**. En partidos con el United: el 3-2 al Milan con un tanto del '7' en la 2006-07 y el 1-3 al Arsenal con un doblete en la 2008-09. Y con el Real Madrid llegaron los otros 11: dos al Bayern en la 2011-12, uno al Borussia en la 2012-13, otro doblete frente al Bayern en la 2013-14, uno en la ida y otro en la vuelta vs. la Juventus 2014-15 y el último, en la 2016-17, en el 3-0 ante el Atlético de Madrid, con un 'hat trick' histórico de Cristiano ante el eterno rival. Un currículum que cierra por todo lo alto con **cuatro goles en finales**: en la 'Orejona' que levantó el United frente al Chelsea en 2008, el de penalti en la prórroga de la 'Décima' con su mítica (y criticada) celebración sin camiseta y los dos que firmó frente a la Juventus en un gran partido en Cardiff. Ese análisis de goles según el tipo de partido es la mejor radiografía posible a Cristiano, insaciable en cualquier escenario y llorado en esta edición, **la primera de esta generación sin CR7**.

MESSI



DATOS GENERALES

			Global
Partidos	149	7	156
Goles	120	5	125
Minutos	12.336	630	12.966
Part. marcando	76	3	79
Marcando 1 gol	43	1	44
Doblete	25	2	27
Hat-trick	6	0	6
Póker	1	0	1
Repóker	1	0	1
Rivales dif. en marcar	36	3	38
Rivales dif. en jugar	41	4	43
Títulos	4	0	4

PROMEDIOS

Goles por partido	0.81	0.71	0.8
Goles por 90 minutos	0.88	0.71	0.87
% Partidos marcando	51.01%	42.86%	50.64%
% Rivales marcando	87.8%	75%	88.37%
Marcando 1 gol	28.86%	14.29%	28.21%
Doblete	16.78%	28.57%	17.31%
Hat-trick	4.03%	0%	3.85%
Póker	0.67%	0%	0.64%
Repóker	0.67%	0%	0.64%
Marcando ≥ 1 gol	51.01%	42.86%	50.64%
Marcando ≥ 2 goles	22.15%	28.57%	22.44%
Marcando ≥ 3 goles	5.37%	0%	5.13%
Marcando ≥ 4 goles	1.34%	0%	1.28%
Marcando ≥ 5 goles	0.67%	0%	0.64%
Partidos por título	37.25	0	39

ANÁLISIS GOLEADOR POR PARTIDO



11 METROS

Goles	18
Tirados	23
% acierto	78.26%
% gol de penalti	14.4%

RÉCORDS

Temporadas con más goles	Rivales favoritos	Más goles por partido	Menos goles por partido*	Países favoritos
11/12 14	Arsenal 9	B. Leverkusen 2.33	Rubin Kazán 0	Inglaterra 27
10/11 12	Celtic 8	Ajax 2	Inter 0	Alemania 19
18/19 12	Milan 8	Arsenal 1.5	Atlético 0	Italia 14

*Al menos 4 partidos

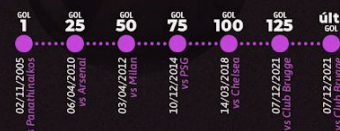
RACHAS MARCANDO

MEJOR	5	10	16-03-2016 - 06-12-2016
PEOR	4	0	24-02-2015 - 21-04-2015

GOLES POR TRAMOS



GOLES CLAVE



“¡Leo, Leo, Leo, Leo, Leo...!” , sueñan voces de ultratumba para muchos de los rivales que han sufrido a **Lionel Messi** durante años. Quizás el argentino no ha elevado su registro goleador (sí su promedio) ni su palmarés en **Champions** hasta el punto de Cristiano Ronaldo, al menos por ahora (y siempre teniendo en cuenta el número de partidos), pero lo cierto es que ha regalado noches de puro espectáculo en la competición que más lo merece. El suspense de su vuelo en Roma en la final frente al United, el día de su repóker al Bayer Leverkusen, noches incontables en las que el Camp Nou era un laberinto y él el ratón para sus rivales. Messi no ha ganado tanto como hubiese querido, pero también es historia de la Champions. **156 partidos, 125 goles**. A una media de **0.8 por encuentro** (por encima de Cristiano, 0.77) y con cuatro títulos, todos en el Barcelona. Ahora, escribe las últimas líneas de su historia en la Champions con los colores del Paris Saint-Germain, con el que aspira a pintar otra estrella más en su historial.

Si en un símil tratásemos de ver la carrera de Messi como si fuese un iceberg, su etapa en el **PSG** sería la visible a nivel del mar. Corta, sin grandes noches de fútbol y quizás, hasta ahora, por debajo del nivel esperado en París. Pero que sus últimas temporadas no hagan olvidar lo que hay bajo el agua: un currículum al alcance de solo unos pocos (por ahora solo de uno) desde su debut en la competición de las estrellas. Por números y goles, **un mito**, como el caso de Cristiano.

Solo **7 partidos** han visto a Messi con la camiseta del PSG en Champions y, pese a que en el apartado individual se ha apuntado cinco tantos en ese tramo, la eliminación en el Bernabéu marca ese camino tras su primera temporada. Su carrera en Europa merece una mirada retrospectiva y, más si cabe, centrada en el legado que ha dejado tras sus años en Barcelona. **149 partidos, 120 goles**. Con el Barça, **marcó en el 51.01%** de sus choques en la Liga de Campeones y marcó al 87.8% de los rivales a los que se enfrentó. Además de apuntarse **25 dobles**, dejó **6 'hat tricks'** (igual que Cristiano), **un póker** (también como el luso) y **un repóker**, algo en lo que sí aventaja al '7'. Viktoria Plzen, Ajax, APOEL, Celtic, Manchester City y PSV recibieron el castigo de los tres goles en un mismo partido de Messi, mientras que el Arsenal, en la 2009-10, asumió los cuatro que concretó el argentino en los cuartos de final, en un 4-1 en el Camp Nou. El más severo lo encajó el Bayer Leverkusen en el encuentro en el que Messi marcó por primera vez, y hasta ahora única, cinco goles en un mismo duelo de Champions: en la 2011-12, en octavos de final y en un 7-1 en la Ciudad Condal.

En su habitación de la Liga de Campeones deja en un cuadro tres ediciones, las más goleadoras del argentino desde que se estrenó en la competición de las estrellas en la campaña 2004-05. En la **2018-19**, Messi marcó **12 tantos**, con un último doblete en el icónico 3-0 frente al Liverpool en el Camp Nou antes de la debacle en Anfield. Esas mismas **12 dianas** las completó también en la **2010-11**, pero con final feliz. El gol de Messi de cabeza en Roma frente al Manchester United rubricó una gran edición en la que el rosarino salió campeón. La joya de la corona llegó en la **2011-12**, con **14 tantos** en una misma edición de la que el Barça se despidió en semifinales ante el Chelsea.

En el apartado de los penaltis, el porcentaje de Leo Messi en Champions baja ligeramente el mencionado **86.36%** de acierto que mantiene hasta ahora Cristiano. De los 125 tantos de Messi en la competición europea, **18 han sido desde los once metros** (14.40%), con cinco fallos. Cuatro de ellos con el Barça: en la 2010-11 (5-1 vs. Panathinaikos), en las semifinales ante el Chelsea en el Camp Nou (2-2), frente al City en los octavos de final de la 2014-15 (1-2 en el Etihad) y ante el PSG en octavos de la 2020-21. Uno ha perdonado en los siete partidos en París, el de la idea en el Parque de los Príncipes **ante el Real Madrid** en octavos de final.

Las noches europeas de Leo Messi han sido **una pesadilla** históricamente para el **Arsenal**, el rival al que más ha marcado en su trayectoria en la Liga de Campeones. El **póker** de la 2009-10 inició una cuenta que **se eleva a 9** después de seis partidos. Además de esos cuatro goles, dejó otros dos dobles (2010-11 y 2015-16), así como se apuntó otro en el triunfo por 3-1 en los cuartos de final, en la vuelta en el Camp Nou, de ese mismo año. Por detrás del Arsenal y en un segundo escalafón, dos históricos del torneo mercedados en los últimos años también saben lo que es sufrir varios mordiscos de Messi. Hasta ocho goles han encajado **Celtic** y **Milan** en sus cara a cara frente al rosarino.

Pese a que su relación con la 'Orejona' no ha sido tan idílica como hubiese pretendido en cuanto a títulos por el nivel que ha mostrado durante años en la competición, Messi comenzó muy pronto a sentirse como en casa. En su segunda edición ya vio portería y precintó la barrera de los **cuatro partidos** como la máxima racha que ha encadenado sin poder marcar. Nunca ha estado más de cuatro duelos sin ver portería. Y, pese a que sí que ha pasado en varias ocasiones por esa 'mala' racha, la última se dio en la temporada 2014-15: falló un penalti ante el City en la ida de octavos y se quedó sin marcar ante los británicos en la vuelta y en los dos duelos de cuartos ante el PSG. En semis, ante el Bayern, cortó la cadena. Esa pincelada resume bien su figura: **desde 2015, Messi no acumula más de tres encuentros sin marcar** en Champions.

En la página de sus mejores rachas anotando en Liga de Campeones, la marca de Messi no lleva sobresaltos. Mientras que al '10' le costó mucho menos que a Cristiano (26 partidos por los 4 del rosarino) estrenarse y aplacar una racha negativa, Messi no ha podido ampliar hasta ahora su cadena de partidos consecutivos marcando más allá de los **cinco encuentros**. El último precedente de esa dinámica lo concretó en la temporada 2015-16 frente al Celtic y lo cerró ante el Borussia Mönchengladbach. En ese lapso, le dio tiempo a materializar **10 dianas en cinco choques** de la fase de grupos: 'hat tricks' frente a Celtic y Manchester City, doblete ante los escoceses en el segundo asalto, otro tanto ante los 'citizens' y un último ante el mencionado 'Gladbach'.

Sin embargo, de su bolsa total de goles en Champions, la balanza se vence ligeramente más hacia la parte de los encuentros que el argentino ha disputado en fase de grupos frente a eliminatorias. Hasta ahora, **un 60.80%-39.20%**.



125 goles escriben la historia de Leo Messi en la máxima competición de clubes por excelencia. **76** de ellos los ha marcado en encuentros de la primera **fase de grupos**. Curiosamente, el mayor porcentaje se lo llevan esos choques de la primera jornada (**17, el 22.37%** de los 76), que equidista con lo que recibe la sexta y última (**6, el 7.89%**).

En eliminatorias, Messi ha anotado **49 dianas**, el **39.2%** del total en la competición europea. El grueso mayor de esa carga se lo quedan los partidos de **octavos de final**, donde el rosarino ha llegado a marcar **29 tantos** hasta ahora. Suponen el **59.18%** de los que ha hecho más allá de la fase de grupos en la Liga de Campeones. **12** ha apuntado hasta ahora en **cuartos de final** en su cuenta el argentino (24.49%). Hasta semifinales, acumula el 83.67% de sus goles.

Por ahora, suma **6** (12.24%) en encuentros de **semifinales**. Los dos primeros en esta ronda los hizo frente al Real Madrid en una eliminatoria histórica en la temporada 2010-11 en la que el Barça, semanas después, se proclamó campeón de Europa frente al United. Los dos tantos de Messi fueron, además, en el Bernabéu. Tuvieron que pasar cuatro años hasta que volvió a repetir hazaña marcando en 'semis'. En la ida ante el Bayern, la 'Pulga' firmó un gran partido, se llevó dos goles con su firma (y una asistencia). En aquella ocasión, **el Barça también fue campeón**. La única vez en la que Messi marcó (casualmente, también un doblete) en semifinales y el conjunto azulgrana no levantó la 'Orejona' fue en la **2018-19**. Tras un gran partido ante el **Liverpool** (3-0 para el Barça), dos goles incluidos, la desconexión de los 'culés' en **Anfield** le privó de una nueva final. También de ese talismán que había sido, hasta entonces, marcar en semifinales. En **finales** (dos goles), se mantiene intacto.

En **Roma**, en la 2008-09, su gol sentenció el partido y la final (2-0) para los azulgranas, al igual que fue vital su tanto en la final de **Wembley**, también ante el United para el 2-1 (al final, 3-1) en la cuarta copa de Europa del Barça. Siempre que marcó en finales, celebró la estrella. Ahora, con las luces ya más tenues, **busca servirse una última copa en París**.

LEWANDOWSKI



DATOS GENERALES

			Global
Partidos	28	78	106
Goles	17	69	86
Minutos	2.422	6.581	9.003
Part. marcando	11	47	58
Marcando 1 gol	7	30	37
Doblete	3	13	16
Hat-trick	0	3	3
Póker	1	1	2
Repóker	0	0	0
Rivales dif. en marcar	8	27	30
Rivales dif. en jugar	11	32	37
Títulos	0	1	1

PROMEDIOS

Goles por partido	0.61	0.88	0.81
Goles por 90 minutos	0.63	0.94	0.86
% Partidos marcando	39.29%	60.26%	54.72%
% Rivales marcando	72.73%	84.38%	81.08%
Marcando 1 gol	25%	38.46%	34.91%
Doblete	10.71%	16.67%	15.09%
Hat-trick	0%	3.85%	2.83%
Póker	3.57%	1.28%	1.89%
Repóker	0%	0%	0%
Marcando ≥ 1 gol	39.29%	60.26%	54.72%
Marcando ≥ 2 goles	14.29%	21.79%	19.81%
Marcando ≥ 3 goles	3.57%	5.13%	4.72%
Marcando ≥ 4 goles	3.57%	1.28%	1.89%
Marcando ≥ 5 goles	0%	0%	0%
Partidos por título	0	78	106

ANÁLISIS GOLEADOR POR PARTIDO



11 METROS

Goles	16
Tirados	17
% acierto	94.12%
% gol de penalti	18.6%

RÉCORDS

Temporadas con más goles	Rivales favoritos	Más goles por partido	Menos goles por partido*	Países favoritos
19/20: 15	Benfica: 7	Salzburg: 1.5	Man. City: 0.25	España: 14
21/22: 13	Real Madrid: 6	Ajax: 1.25	PSG: 0.33	Ingllaterra: 10
12/13: 10	Salzburg: 6	Benfica: 1.17	Atlético: 0.4	Portugal: 9

*Al menos 4 partidos

RACHAS MARCANDO

MEJOR	Part. 9	14	03/11/2020 - 23/11/2021
PEOR	5	0	14/03/2018 - 01/05/2018

GOLES POR TRAMOS



GOLES CLAVE



Desde hace años, **Robert Lewandowski** ha cogido (junto a Benzema) el relevo de Cristiano y Messi desde el punto de vista goleador en lo que a la Liga de Campeones se refiere. Acostumbra a estar entre los nombres dorados del 'ranking' levante o no el título a final de la edición. Su relación con el gol no se descubre a sus **34 años**, pero el polaco, de momento, no nota el castigo de la edad. Mantiene su elevadísimo nivel en el presente y lleva consigo una importante ristra anotadora del pasado. **106 encuentros** en Champions de 'Lewan', **86 goles** (0.81 por duelo). En los registros de los dos gigantes, pero en un segundo escalafón por peso histórico. Ahora en el Barça, en esta primera temporada, buscará mantener el lápiz en la misma línea que dibujó en Alemania. Primero en Dortmund y después en Múnich.

En el **Borussia Dortmund** completó **28 choques** de la competición europea con **17 tantos** (marcó en el 39.29% de las ocasiones). En el Bayern de Múnich fue tres pasos más allá: 69 tantos en 78 encuentros para ver portería en el **60.26%** de las ocasiones. Buena muestra de esa superioridad en el Bayern lo evidencia el porcentaje de partidos en los que marcó dos o más tantos: 21.79%. **Dos 'hat tricks' y un póker incluidos.**

La **temporada 2012-13** fue la tercera mejor del polaco desde el punto de vista goleador en una misma edición de Champions: en su último año en el Borussia materializó **10 goles**, cuatro de ellos frente al Real Madrid en semifinales, antes de perder la final, precisamente, ante el propio Bayern. Con el equipo bávaro, en esta última **2021-22**, alcanzó su segundo mejor registro: **13 dianas**. Dos menos (**15**) que las que hizo en la **2019-20**, marcada por la pandemia y por la 'Orejona' que levantó el Bayern después de derrotar en la gran final al Paris Saint-Germain. Desde los once metros, Lewandowski es prácticamente un seguro cuando lleva el parche de la Champions en su camiseta. Ha lanzado 17 penaltis en la competición europea y ha marcado 16 (18.6% del total de goles en Liga de Campeones). El único que erró fue en noviembre de 2021 en un encuentro de fase de grupos frente al Benfica.

Algunos de ellos han servido para marcar la diferencia o aumentar la misma en duelos de **grupos o eliminatorias**. De sus 86 dianas, 56 (**65.12%**) han sido en esa primera fase, mientras que 30 (**34.88%**) llegaron a partir de los octavos de final. De esa treintena, 17 (56.67%) se quedan en la casilla de los octavos de final y otros 6 (20%) en la de los cuartos. Los cuatro que marcó ante el Madrid en **semifinales** de la 2013-14 engordan su cuenta en 'semis' **hasta 7**. El Barça encajó otro en la vuelta del cruce de la 2014-15 que cayó de parte de los azulgranas. El Atlético recibió otro golpe del polaco en la 2015-16 con la misma suerte para los alemanes. Sí tuvo final feliz el que le hizo al Lyon, en una eliminatoria a partido único que acabaría con **final y título para Lewandowski**.

En su debe, aparecer, desde el enfoque del gol, en la **final** de la máxima competición. En las dos que ha disputado (2013-14 con el Borussia y 2019-20 con el Bayern), **no pudo marcar**. No le faltan alicientes en Barcelona, pero sí le sobra currículum y bagaje en Champions, más allá de su cara a cara con Benzema por el tercer puesto histórico.



DATOS GENERALES

			Global
Partidos	19	123	142
Goles	12	74	86
Minutos	1.490	8.826	10.316
Part. marcando	10	52	62
Marcando 1 gol	8	34	42
Doblete	2	14	16
Hat-trick	0	4	4
Póker	0	0	0
Repóker	0	0	0
Rivales dif. en marcar	8	27	34
Rivales dif. en jugar	10	36	43
Títulos	0	5	5

PROMEDIOS

Goles por partido	0.63	0.6	0.61
Goles por 90 minutos	0.72	0.75	0.75
% Partidos marcando	52.63%	42.28%	43.66%
% Rivales marcando	80%	75%	79.07%
Marcando 1 gol	42.11%	27.64%	29.58%
Doblete	10.53%	11.38%	11.27%
Hat-trick	0%	3.25%	2.82%
Póker	0%	0%	0%
Repóker	0%	0%	0%
Marcando ≥ 1 gol	52.63%	42.28%	43.66%
Marcando ≥ 2 goles	10.53%	14.63%	14.08%
Marcando ≥ 3 goles	0%	3.25%	2.82%
Marcando ≥ 4 goles	0%	0%	0%
Marcando ≥ 5 goles	0%	0%	0%
Partidos por título	0	24.6	28.4

ANÁLISIS GOLEADOR POR PARTIDO



FASE DE GRUPOS: 56

ELIMINATORIAS: 30

11 METROS

Goles	3
Tirados	3
% acierto	100%
% gol de penalti	3.49%

RÉCORDS

Temporadas con más goles	Rivales favoritos	Más goles por partido	Menos goles por partido*	Países favoritos
21/22: 15	Man. City: 6	Chelsea: 1.25	Roma: 0	Inglaterra: 16
11/12: 7	PSG: 5	FCSB: 1	Tottenham: 0	Alemania: 14
20/21: 6	Galatasaray: 5	Schalke 04: 1	Juventus: 0	Francia: 11
10/11: 6	Chelsea: 5	Galatasaray: 1	Barcelona: 0	
14/15: 6			Atlético: 0	

*Al menos 4 partidos

RACHAS MARCANDO

Part.	MEJOR	PEOR
Part. +	5	8
	10	0
	09/03/2022 - 04/05/2022	07/03/2017 - 01/11/2017

GOLES POR TRAMOS



GOLES CLAVE



Karim Benzema es, quizás, el último en llegar al olimpo goleador de la Champions. En un segundo plano y en otro rol durante años en un Real Madrid con Cristiano Ronaldo, el delantero francés ha dado un paso adelante sin él. No solo en galones, sino también en cuanto a números. En su **máximo esplendor**, el '9' del Madrid se echó el equipo a la espalda (con la inestimable ayuda de Courtois) en el título blanco de la pasada temporada 2021-22.

En el **Olympique de Lyon** se mostró en Europa: **12 goles** en 19 partidos (0.63) en sus inicios en la Champions antes de dar el salto al **Real Madrid**, donde de verdad comenzó a forjar una leyenda que se agranda a cada año que pasa. 123 partidos de Liga de Campeones como 'merengue', ahora también como capitán, y **74 goles** (0.6). Ha marcado en el 42.28% de los choques y **al 75% de los rivales** a los que se ha enfrentado en el torneo de las estrellas. Se apunta, además, cuatro 'hat tricks'. Los dos primeros llegaron hace unos años: en la 2010-11 firmó tres de los cuatro (4-0) del Madrid frente al Auxerre, mientras que en la 2015-16 contribuyó en el 8-0 al Malmö. Los dos últimos tripletes de Benzema en Champions fueron precisamente en la edición pasada: en el 3-1 en el Bernabéu frente al PSG en octavos de final y en el 1-3 en Stamford Bridge contra el Chelsea para allanar el camino a las semifinales.

En la pasada campaña, de hecho, llegó a su pico de rendimiento (hasta ahora) en Europa: **15 tantos en una misma edición** de Champions. Sus mejores marcas las había fijado en 7 (2011-12) y en 6 (2020-21, 2010-11 y 2014-15). En esta última, de hecho, ha desbloqueado los lanzamientos desde el punto de penalti. Hasta la pasada 2021-22 no sabía lo que era tomar esa responsabilidad en la competición europea. Lo vivió en tres ocasiones y en las tres fue certero: Sheriff y Manchester City, este último en la ida y en la vuelta, vieron cómo **Benzema no falló** en sus cara a cara. 100% de acierto hasta ahora en el poco bagaje que acumula antes de empezar esta edición 2022-23.

86 goles de Benzema en Champions (los mismos que Lewandowski) y, curiosamente, también calca la división de los mismos del polaco: **56 (65.12%)** en encuentros de grupos y **30 (34.88%)** en eliminatorias. De esos 30, 14 se quedan en su expediente de los choques de octavos. Es decir, el **46.67%**. En cuartos, el **23.33%** (7 dianas). Pero donde sí ha logrado marcar la diferencia, teniendo en cuenta el bajo porcentaje a partir de dicha ronda, es en semifinales, sobre todo por lo vivido el curso pasado. Quitando el que se apuntó en la 2012-13 ante el Borussia (2-0 en el Bernabéu) y el que firmó frente al Bayern (1-0) en la 2013-14, Benzema no volvió a marcar en 'semis' hasta la 2017-18, en un doblete también ante los bávaros en Chamartín (2-2). En la 2020-21, volvió a hacerlo en el empate en casa ante el Chelsea. El curso pasado, en la 2021-22, fue diferencial con dos tantos en el Etihad (4-3) y otro en el Bernabéu (3-1). En **finales** solo suma un gol, siempre recordado por el terrible fallo de **Karius** en la edición 2017-18 en Kiev frente al Liverpool.

Será difícil repetir el listón de la campaña pasada, pero el galo ya ha demostrado que no se conforma. A sus 36 años, será la primera Champions con el brazalete, en busca del sexto título y de ser el tercer máximo goleador histórico.

Leyendas de los banquillos

Los grandes entrenadores de Europa siempre sueñan con ganar alguna vez la Champions League, pero no todos lo logran. Aquí nos centramos en los registros más destacados de los técnicos que han dirigido alguna vez en la mayor competición del continente.



No marcan goles ni dan asistencias, pero han dejado una huella imborrable en la memoria de los aficionados desde la banda. La **Champions League** ha consagrado a nivel mundial a varios entrenadores que han sabido sacar el máximo provecho al escaparate europeo, aunque un puñado de los mismos ha grabado su nombre con letras de oro en la historia de la competición más exigente y deseada del **Viejo Continente**, ya sea en forma de conquistas de la preciada 'Orejona' o por sus numerosas presencias en el torneo desde su cambio de formato en la temporada **1992-93**.

Si miramos a los entrenadores más 'clásicos' del torneo, el nombre que ocupa la primera plaza de casi todos los listados es el de **Sir Alex Ferguson**. Su eterna etapa en el **Manchester United** incluyó un total de **190 encuentros** de Champions, una marca de la que quedó muy cerca **Arsène Wenger** (184) y que amenaza **Carlo Ancelotti**, pues el actual técnico del Real Madrid acumula **179 duelos**. De igual forma, el italiano también tiene a tiro la medalla de oro en cuanto a **triunfos**, pues sus **99** se sitúan a la zaga de las **102** del escocés. En este apartado, **Pep Guardiola** también está al acecho gracias a sus **93 victorias** en 148 apariciones. Wenger suma **86** partidos ganados y **José Mourinho**, otro clásico, **81** (en 151 duelos).

Si dejamos a un lado el bruto y nos centramos en **promedios** y **porcentajes**, vemos que los principales nombres (con al menos 40 duelos en el torneo) cambian. Debido a los distintos formatos que han existido, sobre todo el de la doble fase de grupos, **Vicente del Bosque**, que dirigió en la competición únicamente al Real Madrid, aparece como el líder en cuanto a partidos por temporada (15), seguido de **Héctor Cúper** (13) y **Jupp Heynckes** (11.8), con Javier Irureta (11.6) haciendo acto de presencia también en las primeras plazas. Llama la atención especialmente el caso del alemán, pues **Heynckes** tiene el **mejor porcentaje de triunfos** con un **68.09%**, una cifra que le sitúa por delante de Thomas Tuchel (63.46%) y Pep Guardiola (62.84%). Al borde del podio se queda **Frank Rijkaard**, cuya etapa en el banquillo del FC Barcelona se cerró con un fructífero **60.98%** de victorias en la Liga de Campeones.

Regresando a los datos en bruto, también aparece en cabeza Sir Alex Ferguson en el listado de **empates**, con un total de **49** tablas en su historial en la Champions League. El mito de **Old Trafford** se encuentra secundado nuevamente por Wenger y Ancelotti, que con 42 y 41 partidos igualados (respectivamente) ocupan las dos plazas restantes del podio. Eso sí, pese a contar con más presencias que nadie, Ferguson 'solo' ocupa la cuarta posición en lo referente a **derrotas** en bruto en la Liga de Campeones, con un total de **39**. Por delante suya podemos encontrar con el mismo número de tropiezos al ya citado **Ancelotti**. El segundo técnico con más derrotas es el legendario **Mircea Lucescu**, que ha perdido hasta ahora **52** de sus 114 duelos en la máxima competición continental, mientras que el líder absoluto es **Wenger** con **56**. Pese a ello, ninguno de los mencionados aparece en los primeros lugares en cuanto a porcentaje de derrotas, 'honor' que corresponde a **Oleg Romantsev** (48.15%), **Fatih Terim** (52.83%) y **Yuri Semin** (60.87%).

LOS ENTRENADORES MÁS

PARTIDOS



Sir A. Ferguson	190
Arsène Wenger	184
Carlo Ancelotti	179
José Mourinho	151
Pep Guardiola	148
Mircea Lucescu	114
Rafael Benítez	95
Ottmar Hitzfeld	95
Louis van Gaal	95
Massimiliano Allegri	94
Jürgen Klopp	94

VICTORIAS



Sir A. Ferguson	102
Carlo Ancelotti	99
Pep Guardiola	93
Arsène Wenger	86
José Mourinho	81
Louis van Gaal	57
Rafael Benítez	53
Jürgen Klopp	53
Ottmar Hitzfeld	47
Diego Simeone	44
Massimiliano Allegri	44

EMPATES



Sir A. Ferguson	49
Arsène Wenger	42
Carlo Ancelotti	41
José Mourinho	36
Pep Guardiola	29
Ottmar Hitzfeld	28
Mircea Lucescu	26
Massimiliano Allegri	26
Diego Simeone	23
Fabio Capello	23
Manuel Pellegrini	23

DERROTAS



Arsène Wenger	56
Mircea Lucescu	52
Carlo Ancelotti	39
Sir Alex Ferguson	39
José Mourinho	34
Fatih Terim	28
Oleg Romantsev	26
Ronald Koeman	26
Pep Guardiola	26
Jürgen Klopp	26

PARTIDOS

MARCANDO



Sir A. Ferguson	148
Carlo Ancelotti	143
Arsène Wenger	141
Pep Guardiola	129
José Mourinho	124
Louis van Gaal	82
Ottmar Hitzfeld	80
Jürgen Klopp	76
Rafael Benítez	74
Mircea Lucescu	69

PORTERÍAS A 0



Sir A. Ferguson	77
Carlo Ancelotti	76
José Mourinho	65
Arsène Wenger	63
Pep Guardiola	57
Diego Simeone	43
Massimiliano Allegri	42
Rafael Benítez	41
Louis van Gaal	39
Fabio Capello	38

GOLES

A FAVOR



Pep Guardiola	347
Sir Alex Ferguson	326
Carlo Ancelotti	320
Arsène Wenger	290
José Mourinho	259
Jürgen Klopp	188
Louis van Gaal	182
Rafael Benítez	169
Ottmar Hitzfeld	143
Marcello Lippi	136
Mircea Lucescu	136

GOLES

EN CONTRA



Arsène Wenger	212
Sir Alex Ferguson	178
Mircea Lucescu	172
Carlo Ancelotti	163
Pep Guardiola	149
José Mourinho	133
Jürgen Klopp	108
Louis van Gaal	103
Ottmar Hitzfeld	101
Massimiliano Allegri	94

DESTACADOS DEL TORNEO

PARTIDOS POR TEMP.



V. Del Bosque	15
Héctor Cúper	13
Jupp Heynckes	11.8
Javier Irureta	11.6
Pep Guardiola	11.4
Marcello Lippi	10.9
Zinédine Zidane	10.6
Sir Alex Ferguson	10.6
Ottmar Hitzfeld	10.6
Jürgen Klopp	10.4

* Todos los datos, en promedios
(al menos 40 partidos)

VICTORIAS



Jupp Heynckes	68.09
Thomas Tuchel	63.46
Pep Guardiola	62.84
Frank Rijkaard	60.98
Louis van Gaal	60
Laurent Blanc	58.7
Zinédine Zidane	58.49
V. Del Bosque	56.67
Jürgen Klopp	56.38
Ernesto Valverde	55.81

EMPATES



Dusan Bajevic	38.64
Manuel Pellegrini	33.82
Ronald Koeman	30.88
Héctor Cúper	30.77
Fabio Capello	29.49
Ottmar Hitzfeld	29.47
Claude Puel	29.17
Massimiliano Allegri	27.66
Roberto Mancini	26.23
Valeri Lobanovsky	26.19

DERROTAS



Yuri Semin	60.87
Fatih Terim	52.83
Oleg Romantsev	48.15
Nils Arne Eggen	48
Jorge Jesus	46.15
Mircea Lucescu	45.22
Thomas Schaaf	42.5
Didier Deschamps	42.22
Dusan Bajevic	40.91
Valeri Lobanovsky	40.48

PARTIDOS MARCANDO



Thomas Tuchel	92.31
Zinédine Zidane	88.68
V. Del Bosque	88.33
Pep Guardiola	87.16
Mauricio Pochettino	86.67
Louis van Gaal	86.32
Jupp Heynckes	85.11
Unai Emery	84.91
Laurent Blanc	84.78
Ottmar Hitzfeld	84.21

PORTERÍAS A 0



Frank Rijkaard	51.22
Fabio Capello	48.72
Diego Simeone	48.31
Massimiliano Allegri	44.68
Thomas Tuchel	44.23
Ernesto Valverde	44.19
Rafael Benítez	43.16
José Mourinho	43.05
Jupp Heynckes	42.55
Carlo Ancelotti	42.46

GOLES A FAVOR



Pep Guardiola	2.34
Thomas Tuchel	2.23
Jupp Heynckes	2.17
Zinédine Zidane	2.13
Vicente del Bosque	2.05
Unai Emery	2.04
Jürgen Klopp	2
Louis van Gaal	1.92
Mauricio Pochettino	1.80
Marcello Lippi	1.79

GOLES EN CONTRA



Thomas Schaaf	1.78
Nils Arne Eggen	1.74
Fatih Terim	1.74
Oleg Romantsev	1.72
Dusan Bajevic	1.52
Mircea Lucescu	1.51
Unai Emery	1.43
Mauricio Pochettino	1.38
Javier Irureta	1.36
Valeri Lobanovsky	1.33

Centrándonos ahora en el apartado **goleador**, Ferguson también está en cabeza en el número de **partidos marcando** (148) y de **porterías a cero** (77), con Carlo Ancelotti ocupando en ambos casos la segunda plaza con 143 y 76 duelos, respectivamente. Por tanto, si todo marcha con normalidad, el transalpino podría superar al escocés en esta edición. Sir Alex también tiene un lugar destacado en el número de **goles a favor** con **326 dianas**, aunque en este caso marcha por detrás de las **347** de las que puede presumir **Pep Guardiola**. De nuevo, Carlo completa el podio con 320 en su haber. De igual forma, la plata vuelve a manos de Ferguson al hablar de **goles en contra**. Hasta **178** sufrió el ex técnico del United, aunque el oro en este sentido se lo lleva **Wenger**, cuyos equipos recibieron **212 tantos** (hicieron 290, eso sí). La tercera plaza es para Lucescu, que en sus diferentes duelos vio a sus conjuntos encajar 172 dianas.

A nivel porcentual, cambian mucho los principales protagonistas. En duelos anotando, **Thomas Tuchel** se lleva la palma, pues sus equipos han visto portería en el **92.31%** de los choques. La escandalosa cifra le sitúa por delante de Zinedine Zidane (88.68%), Del Bosque (88.33%) y Guardiola (87.16%). En porterías a cero, el único por encima del 50% de duelos **sin encajar gol** es **Rijkaard**, con un **51.22%**, seguido de dos técnicos con una clara **vocación defensiva** como Fabio Capello (48.72%) y Diego Simeone (48.31%). Mirando los goles a favor por partido, **Guardiola**, gracias a sus etapas en Barça, Bayern de Múnich y Manchester City, puede presumir de una media de **2.34**. Un registro algo superior a los 2.23 de Tuchel y los 2.17 de Heynckes. A ellos se suman Zidane (2.13), Del Bosque (2.05), Unai Emery (2.04) y Jürgen Klopp (2.00) como únicos técnicos que han roto la barrera de las **2 dianas por duelo** en la 'era Champions'.

El cambio respecto a los números en bruto es especialmente significativo en el apartado de **goles encajados** por encuentro, pues aparecen nombres que han estado alejados de los grandes banquillos de la Liga de Campeones. En el primer puesto encontramos a **Thomas Schaaf**, sempiterno técnico en su momento de un **Werder Bremen** que se llevó alguna que otra sonada **goleada** en el torneo, lo que colaboró a que el germano presente una media de tantos en contra de **1.78**. Ello le concede el dudoso honor de liderar este apartado, aunque sus compañeros en el podio no quedan muy atrás.

La segunda plaza en este caso la ocupa **Nils Arne Eggen**, que encajó de media **1.74** goles en su dilatada trayectoria con el **Rosenborg**. Mismo registro presenta **Fatith Terim**, mito del **Galatasaray**. Llama la atención que en el 'top 10' de este apartado aparezcan entrenadores como **Unai Emery** o **Mauricio Pochettino**. El español, que llegó la pasada edición a las semifinales con el Villarreal, recibe de media **1.43 dianas** en sus partidos en la máxima competición continental, mientras que su homólogo argentino, ahora sin equipo tras su salida del Paris Saint-Germain, encaja por encuentro **1.38**. Una cifra alta si tenemos en cuenta que, en la competición, solo ha dirigido a entidades potentes como **Tottenham** y el mencionado **PSG**.



Dejando las estadísticas que más pesan a un lado, existen otras **particularidades** que merece la pena destacar en lo referente a los técnicos. Por ejemplo, no es fácil aparecer en las Liga de Campeones con **2 o 3 equipos diferentes**. Más complicado es dirigir a muchos más en el torneo. De entre los especialistas en sentarse en diferentes banquillos en la Champions, **Carlo Ancelotti** es sin lugar a dudas el hombre más destacado, pues ha dirigido partidos de la competición con hasta **8 conjuntos distintos**: Parma, Juventus, Milan, Nápoles, Chelsea, PSG, Real Madrid y Bayern de Múnich. A su estela aparece un cuádruple empate a **6** protagonizado por **Mourinho** (Oporto, Chelsea, Inter, Real Madrid, Manchester United y Tottenham), **Rafa Benítez** (Valencia, Liverpool, Inter, Chelsea, Nápoles y Real Madrid), **Ronald Koeman** (Ajax, AZ Alkmaar, PSV, Benfica, Valencia y Barcelona) y **Claudio Ranieri** (Chelsea, Inter, Juventus, Leicester City, Roma y Valencia).

En cuanto a **palmarés**, de nuevo Carlo Ancelotti aparece como máximo referente gracias a sus **4 entorchados**, logrados con solo dos equipos diferentes: Milan (2003 y 2007) y Real Madrid (2014 y 2022). Su póker de 'Orejonas' le colocan en el Olimpo europeo justo por delante de **Zinedine Zidane** y sus **3 Ligas de Campeones consecutivas** con el Real Madrid entre 2016 y 2018. Tras ellos, hasta seis entrenadores pueden presumir de tener **un par** de Champions en su palmarés: Heynckes (1998 y 2013), Guardiola (2009 y 2011), Ferguson (1999 y 2008), Mourinho (2004 y 2010) y Del Bosque (2000 y 2002).

Para cerrar, si agrupamos a los diferentes técnicos por países, vemos que **Alemania** e **Italia** son las naciones más laureadas, pues entre todos sus entrenadores campeones suman un total de **7 Champions cada una**, con España acechando en la tercera plaza con 6 entorchados. Hitzfeld, Heynckes, Klopp, Flick y Tuchel han sido los germanos vencedores, mientras que Ancelotti, Capello, Lippi y Roberto Di Matteo agrandaron el palmarés transalpino.

Una Champions sin Cristiano

Tras 19 temporadas consecutivas, el portugués no participará en la Liga de Campeones 2022-23. Repasamos las rachas históricas de la competición, quién tomará su testigo y quiénes pueden alcanzar el récord que aún está por batir.



Más temporadas consecutivas jugando Champions League

**se cuenta la temporada actual*

Jugadores históricos

- 20 IKER CASILLAS
- 19 CRISTIANO RONALDO
- 19 LIONEL MESSI
- 18 RYAN GIGGS
- 18 KARIM BENZEMA
- 17 ARJEN ROBBEN
- 17 SERGIO RAMOS
- 16 PEPE
- 16 GERARD PIQUÉ
- 15 PAUL SCHOLES
- 15 ASHLEY COLE
- 15 MARCELO
- 15 ZLATAN IBRAHIMOVIC
- 15 SERGIO BUSQUETS
- 15 THOMAS MÜLLER
- 14 GARY NEVILLE
- 14 RAÚL
- 14 ANDRÉS INIESTA
- 14 XABI ALONSO
- 14 GAËL CLICHY
- 14 THIAGO SILVA

Jugadores actuales

- 19 LIONEL MESSI
- 18 KARIM BENZEMA
- 16 GERARD PIQUÉ
- 15 SERGIO BUSQUETS
- 15 THOMAS MÜLLER
- 14 THIAGO SILVA
- 13 MANUEL NEUER
- 13 TONI KROOS
- 13 THIAGO
- 13 JORDI ALBA
- 13 SERGI ROBERTO
- 12 DAVID ALABA
- 12 ALEXIS SÁNCHEZ
- 12 ROBERT LEWANDOWSKI
- 11 LUKA MODRIĆ
- 11 JULIAN DRAXLER
- 11 DANILO
- 11 MARCO VERRATTI
- 11 ALEX SANDRO
- 11 NACHO
- 11 ADRIEN RABOT
- 11 ÁLVARO MORATA
- 10 MARQUINHOS
- 10 NEYMAR
- 10 KOKE
- 10 ANTOINE GRIEZMANN
- 10 DANIEL CARVAJAL



La Liga de Campeones es la de las estrellas, la que reúne a los mejores futbolistas del planeta fútbol año a año. Por ello, perder para la causa a una de sus mayores leyendas es un golpe duro. Salvo unas circunstancias muy remotas, **Cristiano Ronaldo** no estará en esta edición 2022-23 tras permanecer en el Manchester United pese a que pidió su traspaso y tocó todas las puertas posibles. El destino nos priva del **cinco veces campeón** y **máximo goleador** histórico del torneo, y además al luso le hace perder la oportunidad de alcanzar un nuevo récord: el de temporadas consecutivas disputando al menos un partido de Champions.

Con la última, Cristiano cumplió **19 campañas seguidas**. De participar en esta serían **20**, lo que le habría permitido igualar a **Iker Casillas** como el futbolista que más veces ha estado en la UEFA Champions League de manera ininterrumpida. El portugués se estrenó en la campaña 2003-04 en su año de novato en el Manchester United y no se ha bajado del carro hasta esta. Entre medias, un palmarés impoluto de sobras conocido de 183 partidos regado con un total de 140 goles y 32 asistencias.

Por su parte, el portero español tuvo el privilegio de jugar Liga de Campeones durante **absolutamente toda su carrera**: debutó con el Real Madrid el 15 de septiembre de 1999, en la primera jornada de la fase de grupos contra el Olympiacos con solo 18 años. Dijo adiós el 17 de abril de 2019 bajo los palos del Oporto, con el que cayó en cuartos de final frente al Liverpool. En esas dos décadas, el de Móstoles jugó 177 encuentros, lo que precisamente le hacía como el jugador con más partidos en la historia de la Champions hasta que Cristiano Ronaldo (183) le superó en la última edición. En su vitrina, **tres títulos**: 1999-00, 2001-02 y 2013-14. Este último, el segundo en la carrera del portugués, que antes ya había logrado la 'Orejona' 2007-08 con el United. Tras la 'Décima' de los blancos, el '7' fue protagonista en el histórico ciclo de las tres seguidas entre 2016 y 2018.

El testigo de Cristiano en este sentido lo recoge su histórico rival, **Lionel Messi**. Estadísticamente el argentino siempre ha ido un par de años por detrás que el luso por una cuestión de edad, pero esta será su 19ª temporada seguida en Champions y será el futbolista en activo con más. Desde que Frank Rijkaard le hizo debutar en un once de rotaciones contra el Shakhtar Donetsk el 7 de diciembre de 2004, el rosarino **jamás ha faltado** a una edición. En los próximos meses podrá recortar distancias con el '7' en el listado de goleadores (actualmente está a 15 con 125), lo mismo que **Karim Benzema**. En su caso, el delantero del Real Madrid alcanza las **18 campañas** sin falta de la leyenda mancomunada Ryan Giggs a la vez que supera las 17 de Arjen Robben y Sergio Ramos. A sus 34 años, el de Lyon también se mantiene como uno de los grandes referentes de este torneo como vigente campeón y máximo anotador. Su última Liga de Campeones es historia por relato y números, ya que con 15 goles se quedó cerca de superar el récord de dianas en una misma temporada que ostenta CR7 con 17.

Actualmente, los más cercanos a Messi y Benzema que pueden acercarse al récord son dos de los capitanes del FC Barcelona, **Gerard Piqué** y **Sergio Busquets**. Sus futuros están en el aire, pero de momento completarán **su 16ª y 15ª temporada seguida** en Champions League respectivamente. Al central se le cuenta su último año en el Manchester United, con el que llegó a disputar tres encuentros entre fase de grupos y cuartos de final, más la quincena de campañas vestido de azulgrana junto al de Sabadell. También llega a esta cifra el germano **Thomas Müller**.

Eso 15 años los alcanzaron asimismo Paul Scholes, Ashley Cole, Zlatan Ibrahimovic y **Marcelo**. El legendario lateral izquierdo del Real Madrid jugará Europa League con el Olympiakos, por lo que frena el contador que inició en la 2007-08, su primer curso completo en el Santiago Bernabéu tras llegar el invierno anterior de Fluminense. Otro mito blanco como **Raúl González** llegó a participar en **14 seguidas**, desde la 1997-98 (el equipo no jugó en Europa en la 96-97) hasta su brillante semifinal con el Schalke 04. Las mismas que otro ex madridista como Xabi Alonso, el gran Andrés Iniesta, Gary Neville o el francés Gaël Clichy, habitual del torneo con Arsenal y Manchester City. Si juega, **Thiago Silva** también se instalará en este club.

Por enumerar hasta la decena de temporadas seguidas, con 13 nos encontraremos en activo y presente en plantilla al alemán Manuel Neuer, los barcelonistas Jordi Alba, Sergi Roberto y el 'red' Thiago Alcántara. A las 12 llegarán David Alaba, Alexis Sánchez y Robert Lewandowski, mientras que el clan de las 11 es bastante más amplio: Modric, Nacho, Draxler, Danilo, Alex Sandro, Verratti, Rabiot y Morata. Por último, alcanzan la decena Neymar, Marquinhos, Carvajal y los atléticos Griezmann y Koke.



El 'top' de los jóvenes a seguir

Cada Champions League nos permite descubrir a nuevos talentos llamados a marcar el futuro del fútbol europeo. Al margen de chicos de presente como Vinicius o Mbappé, presentamos a algunos de los Sub 23 con más proyección de la edición 2022-23.



Jóvenes a seguir



- 2001

G. Inácio
 SPORTING CP
- 2003

M. Baturina
 DINAMO ZAGREB
- 2002

A. Hložek
 BAYER LEVERKUSEN
- 2002

G. Veron
 OPORTO
- 2003

H. Elliott
 LIVERPOOL
- 2002

L. Sučić
 SALZBURG
- 2001

K. Kvaratskhelia
 NAPOLI
- 2002

A. Knauff
 EINTRACHT FRANKFURT
- 2001

Enzo Fernández
 BENFICA
- 2001

J. Timber
 AJAX

La Champions League, como sucede en Mundiales o Eurocopas, es un escaparate ideal para las **estrellas emergentes**. Torneo relativamente corto, cada partido es decisivo y en ellos se conjuntan equipos de estratos muy variados del fútbol continental. La edición 2021-22 nos permitió conocer más a De Ketelaere, ver brillar a Antony, el liderazgo de Pedro Gonçalves, los goles de Noah Okafor o Adeyemi en el Salzburgo, la contundencia de Zabarnyi en el Dinamo de Kiev... y **Vinicius**, claro, confirmó su establecimiento en la élite a sus 22 años. Ya no se le puede considerar proyecto ni joven a seguir porque **es una realidad**. Sus cuatro goles (entre ellos el del título) y seis asistencias en la última Liga de Campeones lo refrendan. Ahora hay que ver quiénes toman el relevo, y aquí dejamos **diez nombres interesantes**.

En defensa ya han destacado y habrá que seguir nuevamente a **Gonçalo Inácio** o **Jurriën Timber**, ambos con 21 años y perfiles distintos. El central del Sporting CP fue titularísimo el curso pasado, en total jugó 44 partidos y siete de ellos fueron en Liga de Campeones. Zurdo y de 1.86 metros, domina bien la salida de balón y mejora en el juego aéreo al zaguero del Ajax, uno de los grandes proyectos del fútbol europeo. La última perla 'amsterdammer' ya ha sonado para el Manchester United y ha sido importante en las dos últimas temporadas. Con 1.79 de altura formó una curiosa pareja con Lisandro Martínez, quien sí que ha acabado en Old Trafford. Ahora vuelve a compartir plaza con Blind.

Ansgar Knauff tiene margen para crecer en el Eintracht de Frankfurt, con el que disputará esta Champions tras ganar la Europa League. El carrilero diestro de 20 años llegó en enero tras no lograr hueco en el Borussia Dortmund y tuvo un impacto inmediato tanto en Bundesliga como en las eliminatorias continentales, donde disputó siete encuentros y marcó dos goles, uno de ellos al Barça en cuartos. Este será su debut en la máxima competición europea, al igual que el de **Enzo Fernández**, que de momento ha caído de pie en el Benfica. Diez millones de euros pagaron los lusos a River Plate por el argentino de 21 años, interior diestro que en el Monumental se caracterizó por su llegada al área. De hecho, antes del estreno de esta Champions ya sumaba tres dianas con el equipo de Roger Schmidt.

Para la línea de mediapuntas nos vamos a los Balcanes, de donde son originarios los croatas de 19 años **Luka Sucic** y **Martin Baturina**. Este último está dando sus primeros pasos en el Dinamo Zagreb, con el que se enfrentará a Milan, Chelsea y Salzburgo. Pese a su 1.72 de estatura, no huye del contacto y suele ser objeto de bastantes faltas. Marcó dos goles y dio cuatro asistencias la campaña pasada con el primer equipo y en esta ya ha doblado los minutos e igualado sus cifras. Pinta a que este curso será su explosión, mientras que su compatriota ya tiene un papel importante en el citado conjunto austriaco, así que se verán las caras próximamente. Nacido en Linz aunque ya ha jugado con la Selección Croata, se caracteriza por ser más físico (1.85), moverse en particular por el flanco derecho y gozar de más llegada. La última campaña se asentó en el once con 44 partidos, 30 de titular, y brilló con once goles entre todas las competiciones. Uno de ellos, en la fase de grupos de la Champions ante el Sevilla.

Jürgen Klopp también le ha estado dando más protagonismo a **Harvey Elliott**, al que ha acomodado en la línea de interiores por la lesión de Thiago Alcántara. Ahí aporta ese punto de libertad y desequilibrio que ahora no pueden darle perfiles más rocosos como Henderson o Milner, aunque la llegada de Arthur Melo puede volver a restarle minutos. Pero esta debe ser la temporada para que el canterano 'red' de 19 años dé un pasito adelante.

Mayor incógnita representa **Gabriel Veron**, uno de los principales refuerzos del Oporto este verano. Los lusos han pagado 10.2 millones de euros a Palmeiras por su fichaje después de tres temporadas con destellos en el 'Verdao'. Allí debutó con 17 años recién cumplidos y marcó nueve goles en su primera campaña completa, aunque en la segunda sufrió una inoportuna rotura muscular que le tuvo casi tres meses fuera de combate en un momento clave. Recuperó nivel en esta última, lo que le ha llevado a dar el salto con 19 a una de las grandes lanzaderas de talento de Europa.


Quien sí se puede empezar a considerar una realidad es **Adam Hlozek**, aunque afronta un reto importante. El extremo izquierdo debutará en Liga de Campeones de la mano del Bayer Leverkusen, que ha desembolsado 13 'kilos' por él después de brillar en el Sparta de Praga. Veloz, con magia y facilidad para el gol (28 en las últimas dos campañas), ya dejó destellos de lo que puede ser en la Eurocopa de 2021. Es significativo que a sus 20 años cumplidos en julio haya sido 18 veces internacional con República Checa y que ya haya competido con ella en un gran torneo.

Al frente de uno de los 'outsiders' aparece el georgiano **Khvicha Kvaratskhelia**, quien ha causado sensación en sus primeros partidos con el Nápoles. Esta temporada cumplirá 22 años, pero en el fútbol ruso ha estado dejando detalles desde los 18 tanto en el Lokomotiv de Moscú como en el Rubin Kazán. Motivado por el conflicto bélico, el extremo izquierdo (aunque ambidiestro de pie) rescindió y se marchó al Dinamo Batumi de su país, donde lógicamente sobresalió su nivel. 10 millones le ha costado al equipo de Spalletti, donde aporta técnica y regate con la portería entre ceja y ceja. De momento, fijo en el tridente con Victor Osimhen e Hirving Lozano.

La lista no se queda en diez, claro. Hay mucho talento joven que ya despunta o que tiene cosas por demostrar en esta edición 2022-23 de la UEFA Champions League. En el Benfica, por ejemplo, **Gonçalo Ramos** parece haber tomado el relevo de Darwin Núñez. Además de Hlozek, el central **Pedro Hincapié** también afronta su debut en el torneo con el Bayer Leverkusen. En 2020 pasaba de Independiente del Valle a Talleres de Córdoba, ahora se medirá a Griezmann o Joao Félix en esta fase de grupos. El mediapunta **Fábio Carvalho**, compatriota del Atlético, es uno de los nuevos nombres de futuro del Liverpool, y en el Ajax empiezan a descubrirse el lateral **Devyne Rensch** y **Kenneth Taylor**, mediocentro. **Asllani**, otro nominado al Golden Boy, inicia su camino en el Inter tras dejar buenas sensaciones en el Empoli. **Mathys Tel** ya es uno más en el Bayern con solo 17 años, mientras que **Nianzou** salió del club bávaro rumbo al Sevilla para ocupar la difícil plaza de Koundé. Proyectos todos con metas distintas y un objetivo común, brillar.



EL FÚTBOL HECHO ESTADÍSTICA
LA ESTADÍSTICA HECHA HERRAMIENTA



UEFA
**CHAMPIONS
LEAGUE**®